

自分の家が避難所に!
地震に負けない家づくり
特許取得のシェルター化工法

レスキュールーム

緊急地震速報で
何ができる?



巨大地震の際、家屋の下敷きになって亡くられた方が8割を占めたという事実。食糧や水の備えなどの災害後対策も大切ですが、まず地震発生時の生存空間の確保が第一と考えました。弊社がご提案する「レスキュールーム」が、大事な住まい、なにより尊い命をお守りできることを確信し、ここにご案内いたします。

大切な家族の
安全空間を守る!

レスキュー
RESCUE ROOM ルーム

震度7でも耐えるレスキュールーム

大切な物には個人差があります。

例えば、車・ペット・骨董品などは、地震によってつぶれない空間(シェルター)を確保する事で、大切なものを守ることができます。




レスキュールームの耐久性

レスキュールーム構造計算による耐久性

- レスキュールームを設置する事によりお家の倒壊による圧死を防ぐ事ができます。
- レスキュールームに、その破格な耐久性を家の中に組み入れることにより大切な住宅を強化させ、長く保持することが出来ます。

重量1トンのコンクリート柱を
15メートル上空より落下実験
(結果)最大歪3cm

特許
取得
(第3190616号)



小さなお子様、寝たきり、体が不自由な方の
安全空間確保

六面体の鉄骨を組み込んで
一部屋丸ごと補強!


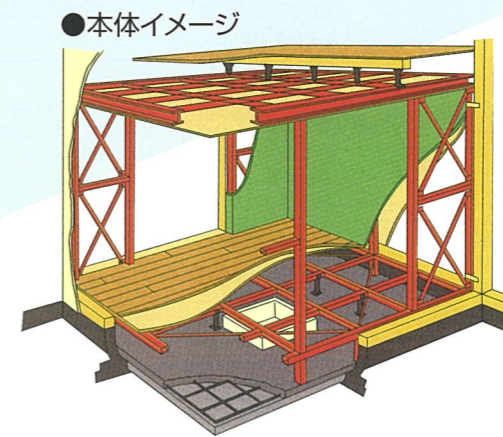
レスキュールームの特長

- 床下の基礎を、鉄筋コンクリート構造に形成し、頑丈な土台作りをします。部屋の6面(床・壁・天井)を鉄骨で補強します。
- 既存のはり鉄骨を専用金物で接続、既存建物を矯正できます。
- 側面には、鉄の筋交いが入っているため、地震によるネジレに強い構造です。
- 解体・組立が容易(再利用)。
- 連棟住宅の部分補強に最適です。

シェルター化工法は、公的助成金対象です!

国土交通省(推薦)戸建て耐震補強 静岡県耐震工事 東海・倒壊-0 助成金対象工法
兵庫県が家の耐震改修促進事業対象工法 東京都「安価で信頼できる耐震改修工法・装置」

木造家屋の一部屋をシェルター化して、基礎厚み200mm以上の厚みで柱を固定して、既存柱に合わせて鉄骨75角柱を合わせ梁・柱の構造躯体と連結させ補強していく工法をいいます。



地震が来たとき、このフレームの中に居れば家の倒壊より命を守れます。自宅の中に避難場所!お手軽な設置タイプ

POINT 部分シェルター	POINT 押入タイプ	その他
①室内の一部をシェルター化し、床の上に置くタイプ。 ②基礎下から固定設置するタイプ。 2種類あり(安価で出来ます)	①既存の押入部分を改築するタイプ。 ②新たに押入をつくるタイプ。 普段はクローゼット、地震が来たときだけ、逃げ込む安全空間に早変わり。 2種類あり(安価で出来ます)	1. 建て替えなしで既存住宅に組み込めます。 2. 引っ越し不要。住んでいるまま工事可能。 3. どんな間取りでも、取り付け可能。 4. お宅に合わせてオーダーメイド(窓の位置もそのままOK)。 5. 欠陥住宅など既に傾いている家でも修正可能。 6. 柱・土台などが腐って倒壊の恐れのある建物に最適。 7. 土砂災害時の倒壊も防ぎます。
施工前 施工後 	組立前 組立後 ▲実際に、押入に取り入れたお宅の施工写真です。	工期は7~10日 あなたの大切な物守ります。 多彩なニーズに対応! 店舗・事務所 大事な書類・コンピューター・パソコン・金庫・ショーケース等 工場・倉庫 車、高額な機械・機器等 公共施設 保育所・幼稚園・学校・医療・老人センター等 遊戯施設等

◆施工工程



※助成金については、ご相談下さい。

●各種仕様一覧 定価価格になります。詳しくはお問合せ下さい。

仕様		サイズ	新築タイプ	既存タイプ	別途 仕上り工費が 必要です。 (各取扱店に お問合せ下さい。)
レスキュー ルーム	一部屋タイプ	6畳	2,052,000円	1,782,000円	
		8畳	2,613,600円	2,268,000円	
		10畳	3,110,400円	2,700,000円	
ミニ レスキュー	押入れタイプ		60万円～		
	ベッド・机タイプ		23万円～35万円		
	その他		※大切な物には個人差があります。どんな小さな物からでもご相談に応じますので、お気軽にお申し付け下さい。例:ペット、車、骨董品、等		

《レスキュールーム標準仕上り/仕様》※オーダーサイズの場合は、お問い合わせ下さい。
 ●仮設工事/天井・床・解体・残材処理・電気撤去 ●基礎工事/砕石敷き100mm、防湿シート、鉄筋13mm 300mmメッシュ、生コン打設200mm ●木工事/壁・天井下地…フラスターボード・構造用合板(9mm・12mm)、床・下地材…根太・構造用合板(12mm)、和室…タタミ・板敷き、洋室…フローリング・廻り縁 ●内装工事/和室…クロス仕上り、洋室…フローリング・廻り縁 ●電気工事/コンセント・スイッチ・TV・TEL、現状復帰、照明器具新規取付 ●鉄骨工事/レスキュールーム本体・組立、運搬・経費 ●別途/天井裏・床下に障害物がある場合。建具取替え・エアコン脱着移設。ケミカルアンカー止め、輸送費、その他特別発注品。

●上記以外に、どんな間取り、サイズにも設置可能です。お気軽にお見積りをご依頼下さい。

※消費税込み価格となっております。※レスキュールームは、別途諸経費12%が掛かります。

※耐震補強図面設計費・接続金物(特許取得)の金額は含まれていません。

特許取得の「レスキュールーム」。 全国から注目されています。



「いつ起きてもおかしくない」といわれる東海地震。

そんな状況の中、各都道府県の新聞やNHKの全国報道番組にも「レスキュールーム」が取り上げられ、注目を浴びています。

国土交通省、戸建て住宅耐震改修工法・事例として国の耐震化推進にも協力しています。

レスキュールームは 行政からの補助金制度が適用されます。

市町村により、適用条件が異なります。詳しくは、市町村の窓口までお問い合わせ下さい。

いざという時、知って得情報!!

●NTT災害伝言ダイヤル171

NTTでは大規模な災害が発生したとき、被災地域内やその他の地域の人々との間の「声の伝言板」の専用ダイヤルを設置しています。被災地の人々はこのダイヤルに録音すればその伝言を他の地域で再生することができます。大規模な災害が起きたときは電話がかかりにくくなるので、お互いにこのシステムを活用して安否の確認を行って下さい。

●資料請求先

●取扱店

0120-88-2420
レスキュールーム事業部

URL <http://www2s.biglobe.ne.jp/~yamauti/>

〒430-0845 静岡県浜松市南区中田島町1451
TEL 053-442-2420 FAX 053-442-2422
E-mail yamatchn@mse.biglobe.ne.jp

※大変申し訳ありません。

パンフレット表示価格は8%税込金額で表示されております。

現在の10%に直しますと下記の金額になります。

既存タイプ

	本体価格	10%税	税込
6帖タイプ	1,650,000	165,000	1,815,000
8帖タイプ	2,100,000	210,000	2,310,000
10帖タイプ	2,500,000	250,000	2,750,000

新築タイプ

	本体価格	10%税	税込
6帖タイプ	1,900,000	190,000	2,090,000
8帖タイプ	2,420,000	242,000	2,662,000
10帖タイプ	2,880,000	288,000	3,168,000