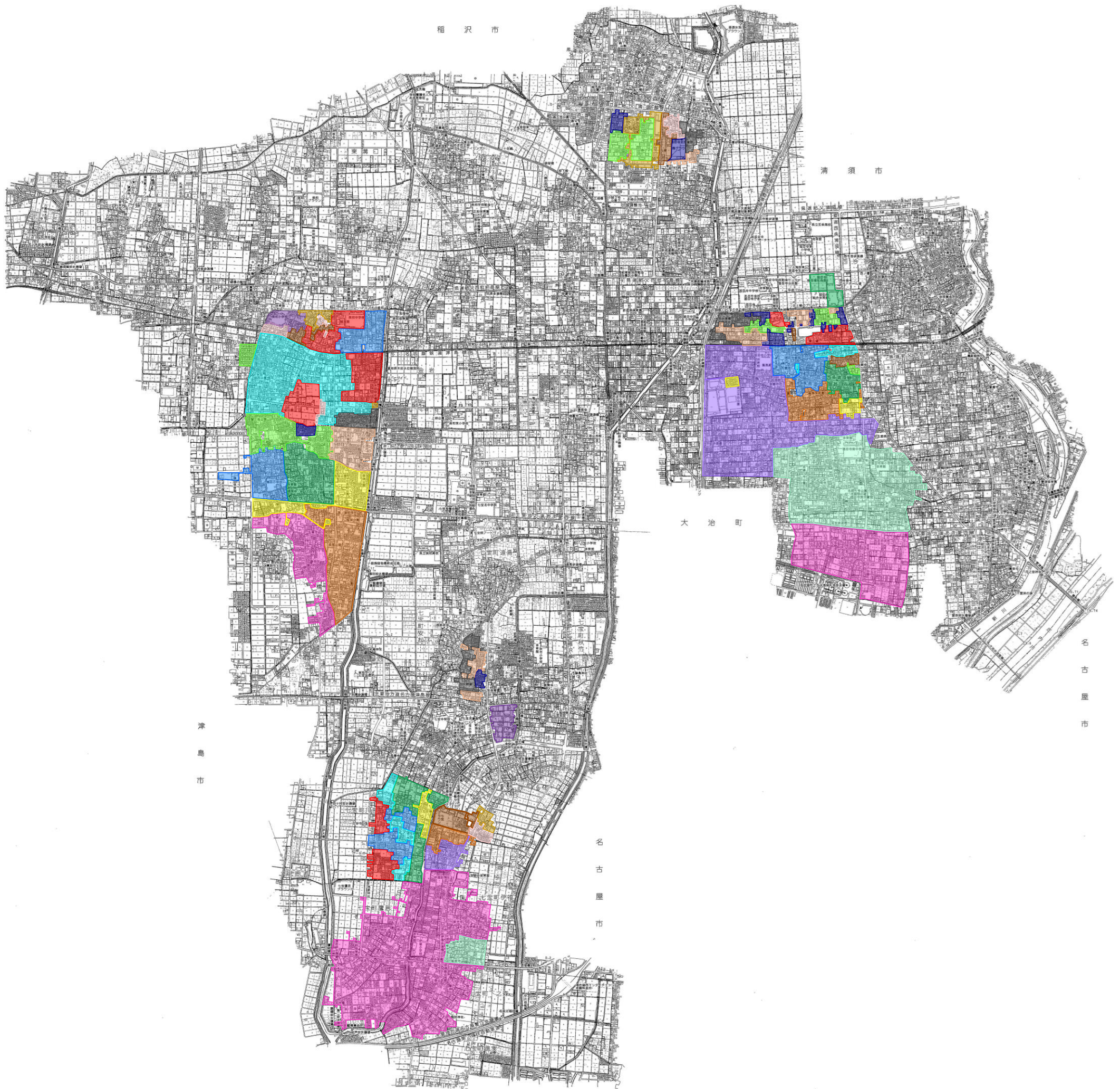















あま市供用区域図（令和8年4月1日現在）



(注) 図の仕様上一部不鮮明な部分があります。詳細については下水道課までお問い合わせください。

平成 22 年供用開始	
平成 23 年供用開始	
平成 24 年供用開始	
平成 25 年供用開始	
平成 26 年供用開始	
平成 27 年供用開始	

平成 28 年供用開始	
平成 29 年供用開始	
平成 30 年供用開始	
令和元年供用開始	
令和 2 年供用開始	
令和 3 年供用開始	

令和 4 年供用開始	
令和 5 年供用開始	
令和 6 年供用開始	
令和 7 年供用開始	
令和 8 年供用開始	