

令和3年度 シニアいきいきアンケート結果による70歳以上の方の健康状況

あま市では、70歳以上の方(要介護・要支援認定者を除く)を対象に、心身の機能低下を早期に発見するための「シニアいきいきアンケート」を4月下旬に送付し、皆様にご協力をお願いしています。

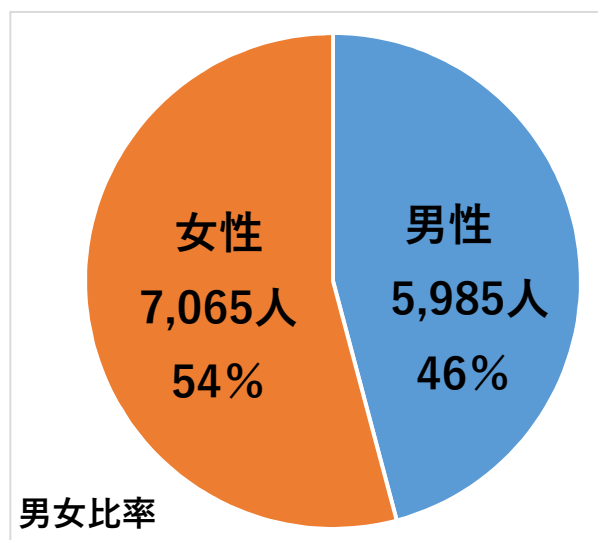
1. 発送数の状況

発送数 14,809 通 回答数 13,050 通 回答率 88.1%

2. 回答者の状況

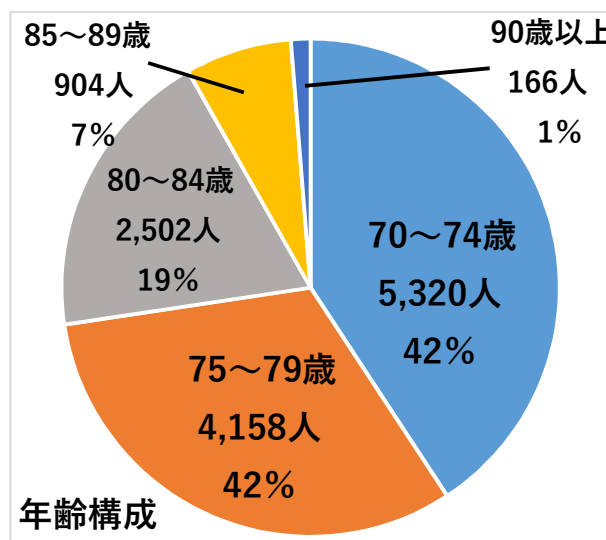
① 男女比

男性	5,985人
女性	7,065人
合計	13,050人



② 年齢構成

70～74歳	5,320人
75～79歳	4,158人
80～84歳	2,502人
85～89歳	904人
90歳以上	166人
合計	13,050人

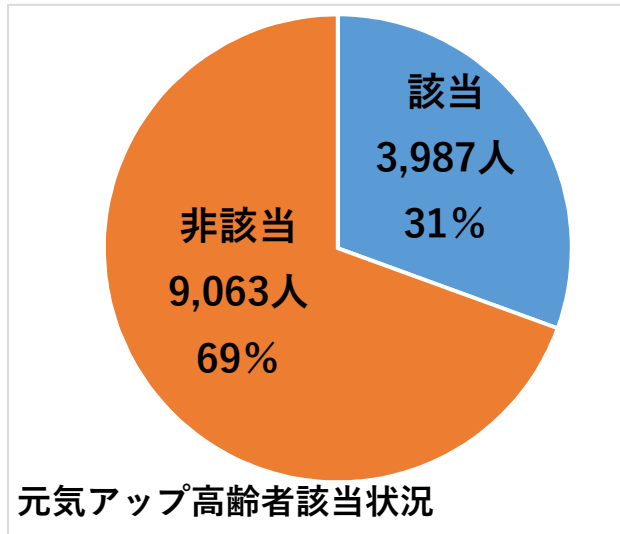


3. 元気アップ高齢者について

元気アップ高齢者とは、シニアいきいきアンケートの結果により、要支援・要介護状態になる可能性が高い方をいいます。

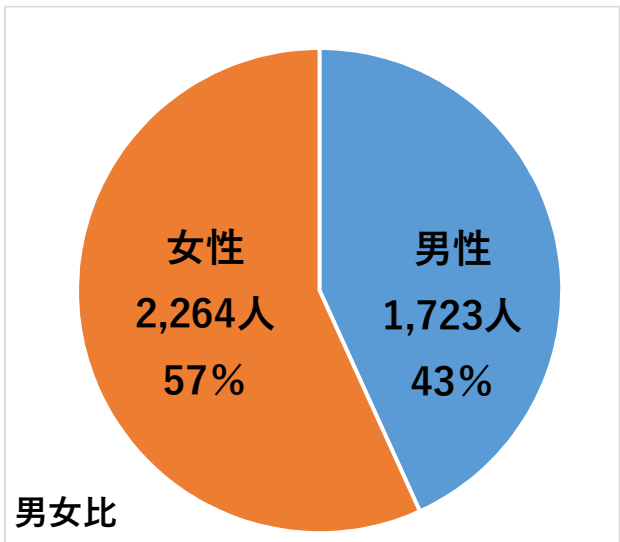
① 元気アップ高齢者の該当の有無

回答数	13,050人
該当	3,987人
非該当	9,063人



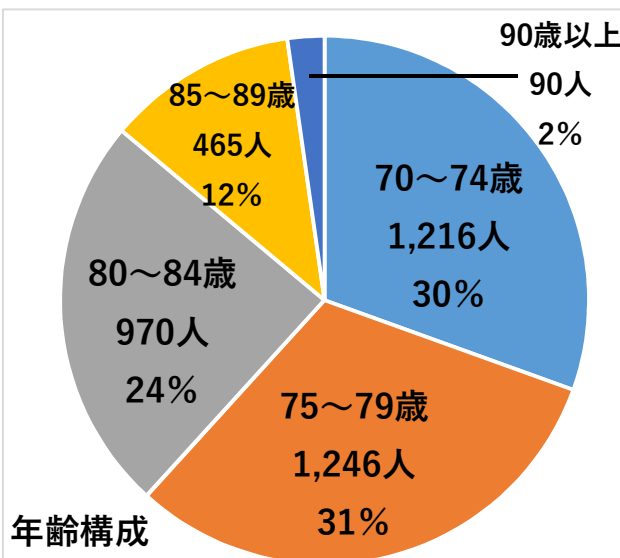
② 元気アップ高齢者の男女比

男性	1,723人
女性	2,264人
合計	3,987人



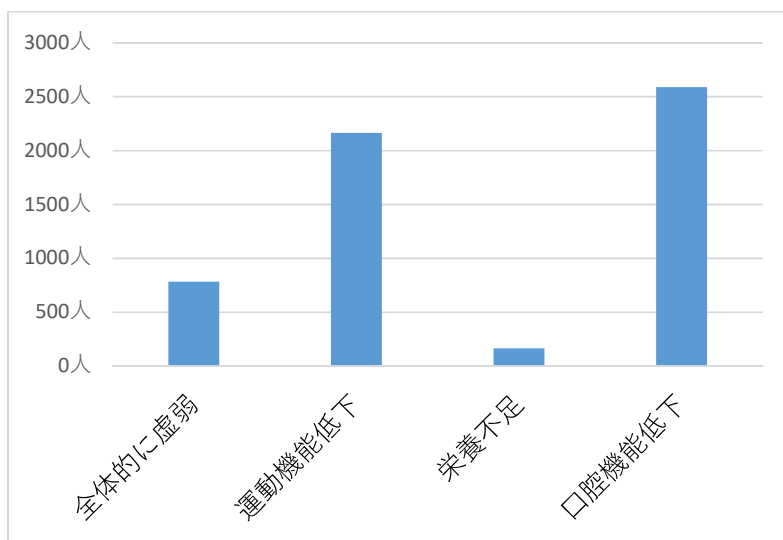
③ 元気アップ高齢者の年齢構成

70～74歳	1,216人
75～79歳	1,246人
80～84歳	970人
85～89歳	465人
90歳以上	90人
合計	3,987人



④ 元気アップ高齢者に該当された方で、要注意とされた項目別の該当数(複数該当含む)

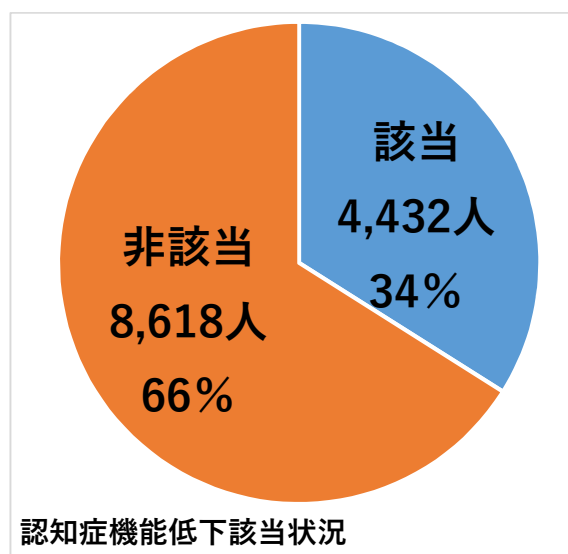
項目	
全体的に虚弱	784人
運動機能低下	2,165人
栄養不足	165人
口腔機能低下	2,587人



4. 認知機能低下について

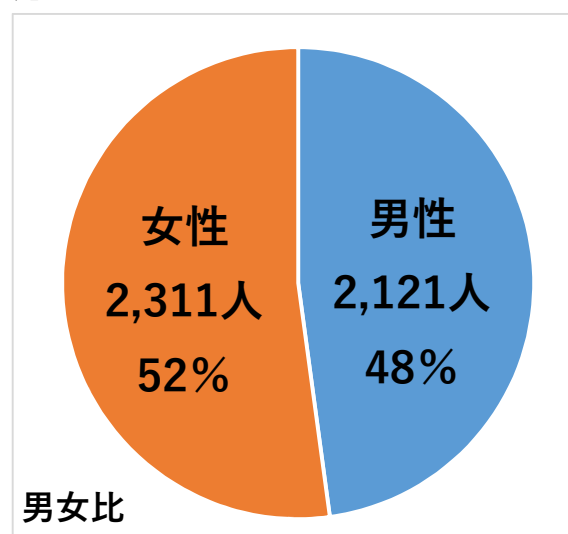
① 認知機能低下がみられる項目に該当があった方の割合

回答数	13,050人
該当	4,432人
非該当	8,618人



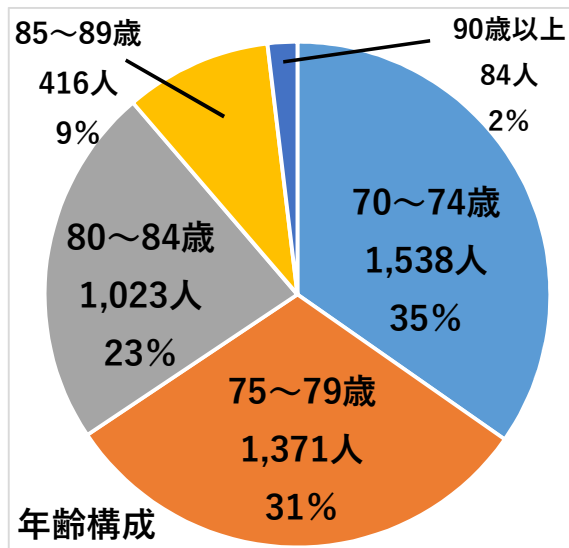
② 認知機能低下がみられる項目に該当があった方の男女比

該当者	4,432人
男性	2,121人
女性	2,311人



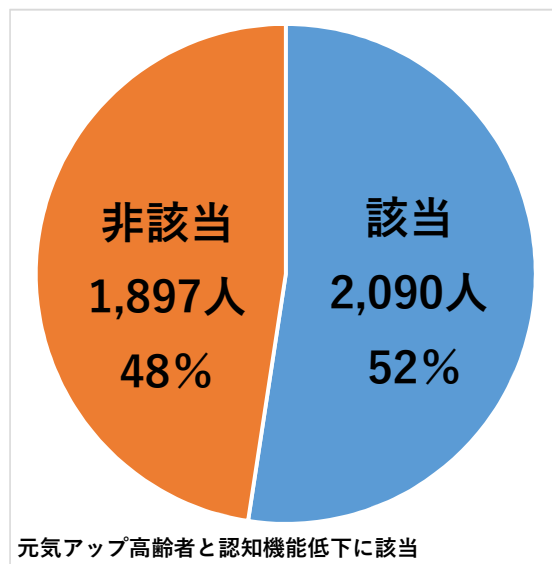
③ 認知機能低下がみられる項目に該当があった方の年齢構成

70～74歳	1,538人
75～79歳	1,371人
80～84歳	1,023人
85～89歳	416人
90歳以上	84人
合計	4,432人



④ 元気アップ高齢者に該当し、認知症機能低下がみられる方の割合

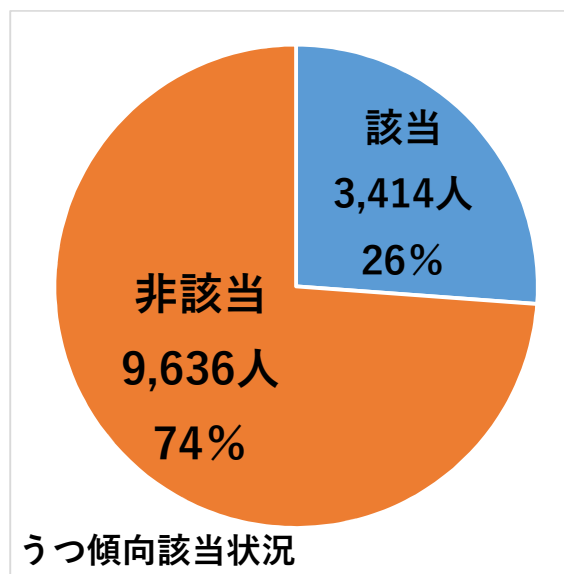
元気アップ高齢者数		3,987人
認知機能低下がみられる項目に対して	該当	2,090人
	非該当	1,897人



5. うつについて

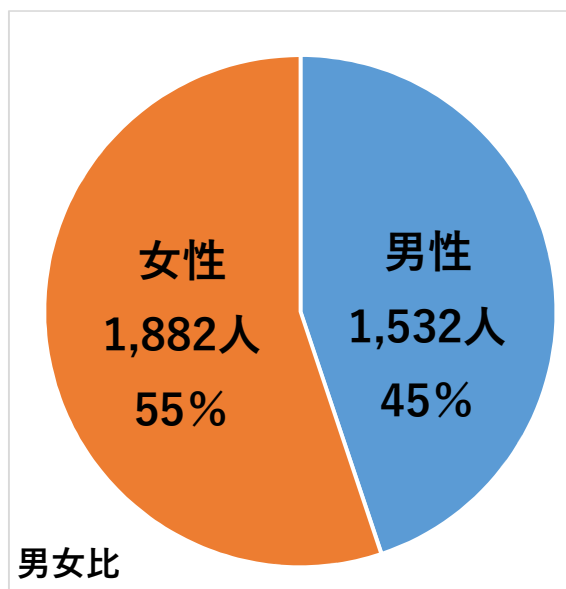
① うつ傾向がみられる項目に該当があった方の割合

回答数	13,050人
該当	3,414人
非該当	9,636人



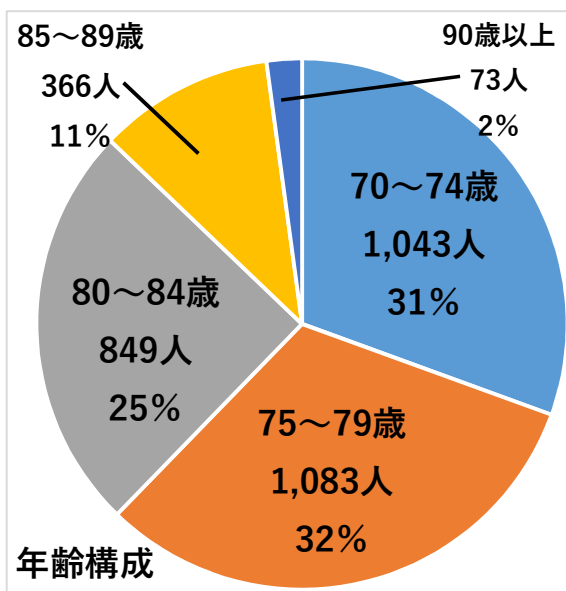
② うつ傾向がみられる項目に該当があった方の男女比

該当者	3,414人
男性	1,532人
女性	1,882人



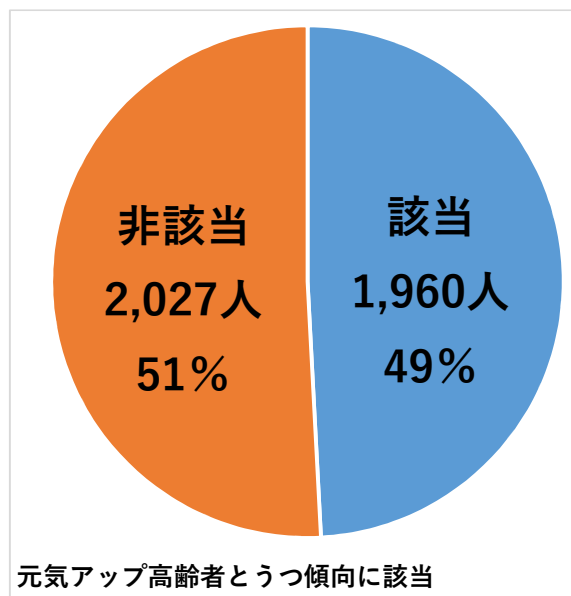
③ うつ傾向がみられる項目に該当があった方の年齢構成

70～74歳	1,043人
75～79歳	1,083人
80～84歳	849人
85～89歳	366人
90歳以上	73人
合計	3,414人



④ 元気アップ高齢者に該当し、うつ傾向がみられる方の割合

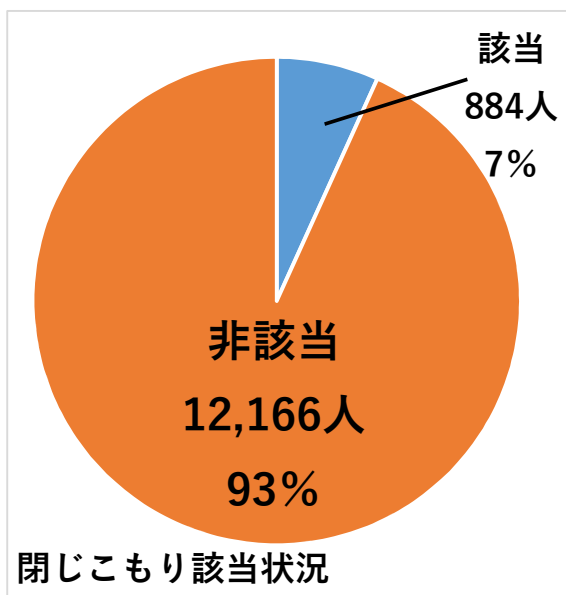
元気アップ高齢者数		3,987人
認知機能低下がみられる項目に対して	該当	1,960人
	非該当	2,027人



6. 閉じこもりについて

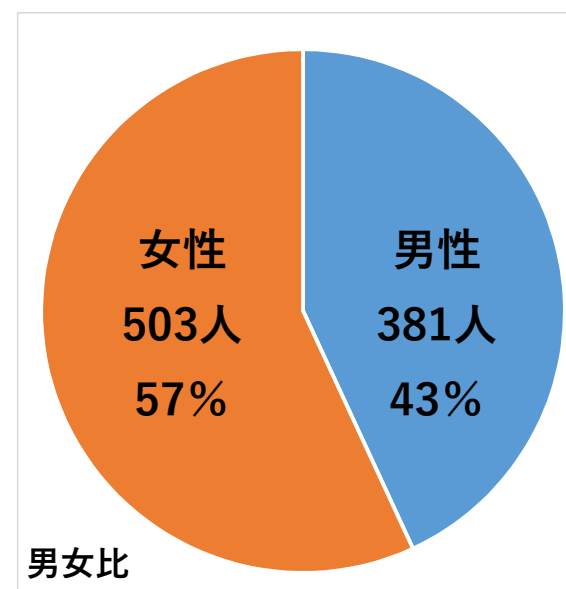
① 閉じこもり傾向がみられる項目に該当があった方の割合

回答数	13,050人
該当	884人
非該当	12,166人



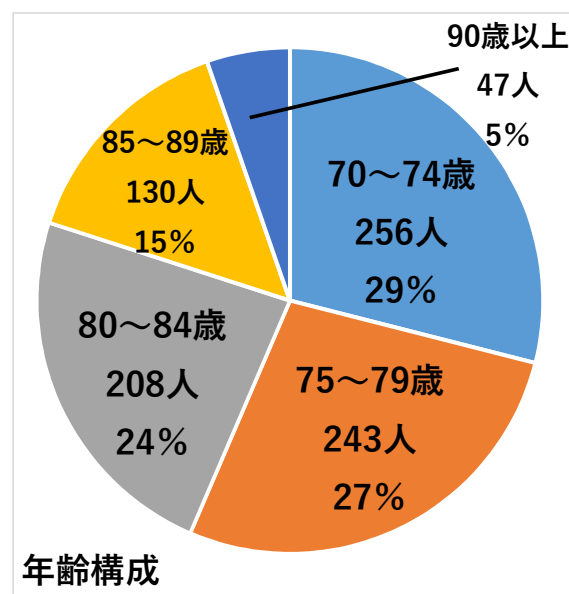
② 閉じこもり傾向がみられる項目に該当があった方の男女比

該当者	884人
男性	381人
女性	503人



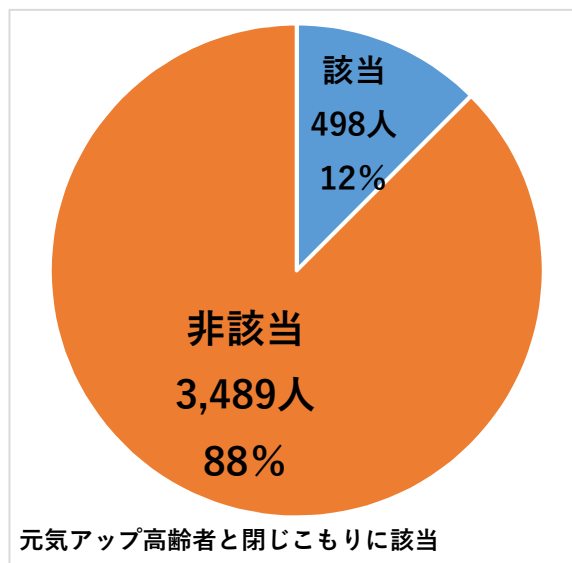
③ 閉じこもり傾向がみられる項目に該当があった方の年齢構成

70～74歳	256人
75～79歳	243人
80～84歳	208人
85～89歳	130人
90歳以上	47人
合計	884人



④ 元気アップ高齢者に該当し、閉じこもり傾向がみられる方の割合

元気アップ高齢者数		3,987人
閉じこもり傾向がみられる項目に対して	該当	498人
	非該当	3,489人

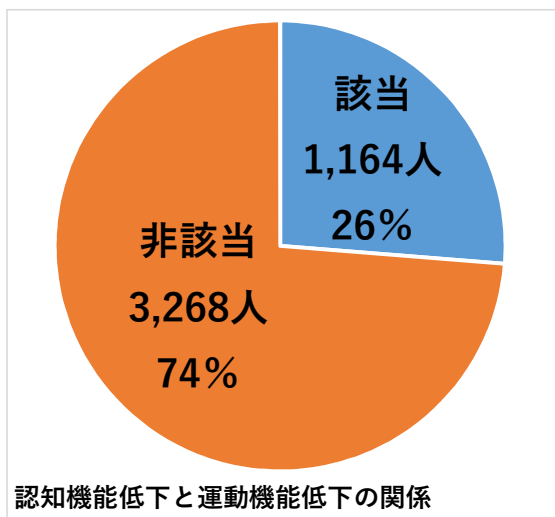


7. 認知機能低下・運動機能低下及び口腔機能低下の関係性

① 認知機能低下と運動機能低下の関係性

認知機能低下がみられ、運動機能が低下している方の割合

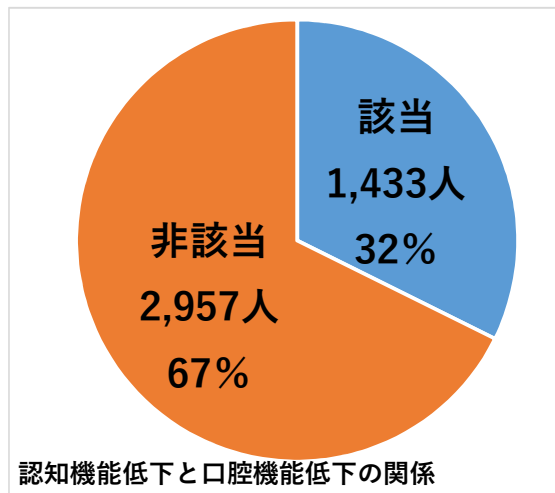
認知機能低下がみられる方		4,432人
運動機能低下がみられる項目に対して	該当	1,164人
	非該当	3,268人



② 認知機能低下と口腔機能低下の関係性

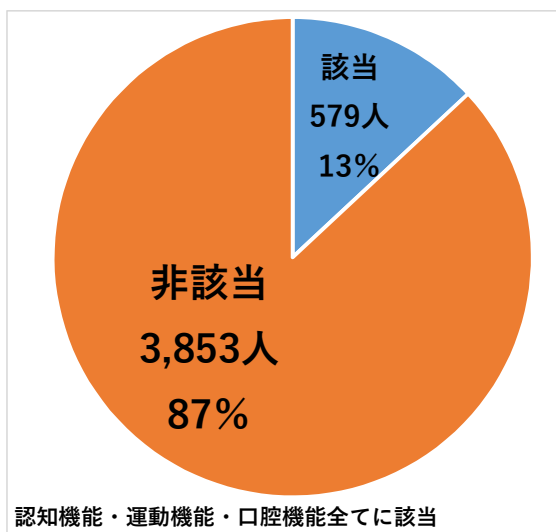
認知機能低下がみられ、口腔機能が低下している方の割合

認知機能低下がみられる方		4,432人
口腔機能低下がみられる項目に対して	該当	1,433人
	非該当	2,999人



- ③ 認知機能低下がみられ、運動機能低下と口腔機能低下両方が該当している方の割合

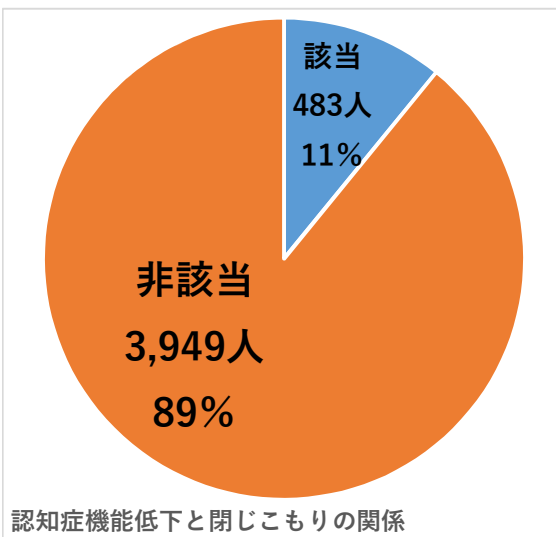
認知機能低下がみられる方		4,432人
運動機能低下及び口腔機能低下の項目の両方に対して	該当	579人
	非該当	3,853人



8. 認知症機能低下・閉じこもり・元気アップ高齢者の関係性

- ① 認知症機能低下がみられ、閉じこもり傾向がある方の割合

認知機能低下がみられる方		4,432人
閉じこもり傾向がある項目に対して	該当	483人
	非該当	3,949人



- ② ①で該当した方で元気アップ高齢者にも該当している割合

認知機能低下と閉じこもり傾向に該当		483人
元気アップ高齢者の項目に対して	該当	319人
	非該当	164人

