

令和4年度 シニアいきいきアンケート結果による70歳以上の方の健康状況(R4.7.28時点)

あま市では、70歳以上の方(要介護・要支援認定者を除く)を対象に、心身の機能低下を早期に発見するための「シニアいきいきアンケート」を4月下旬に送付し、皆様にご協力をお願いしています。

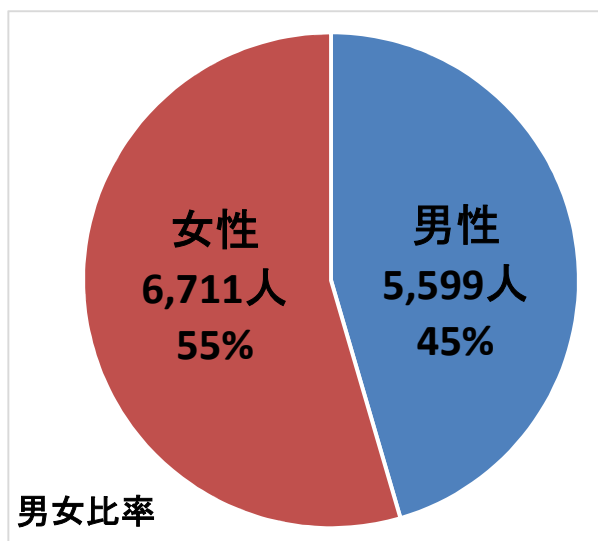
1. 発送数の状況

発送数 14,947 通 回答数 12,310 通 回答率 82.4%

2. 回答者の状況

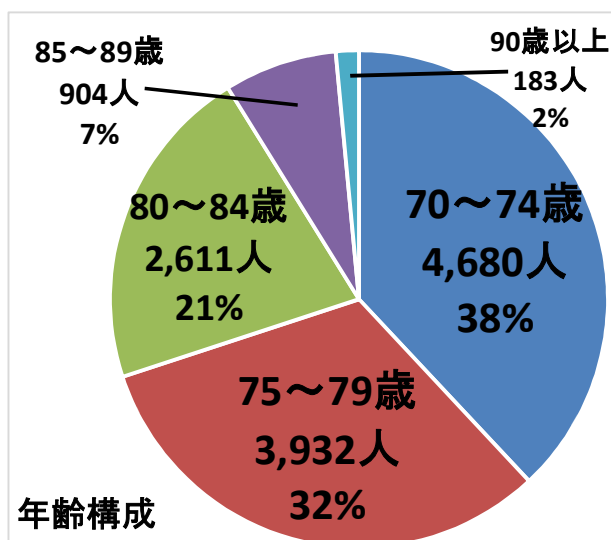
① 男女比

男性	5,599人
女性	6,711人
合計	12,310人



② 年齢構成

70～74歳	4,680人
75～79歳	3,932人
80～84歳	2,611人
85～89歳	904人
90歳以上	183人
合計	12,310人

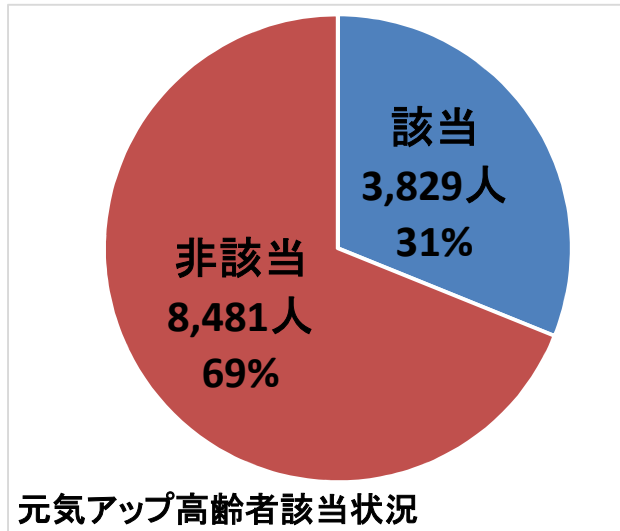


3. 元気アップ高齢者について

元気アップ高齢者とは、シニアいきいきアンケートの結果により、要支援・要介護状態になる可能性が高い方をいいます。

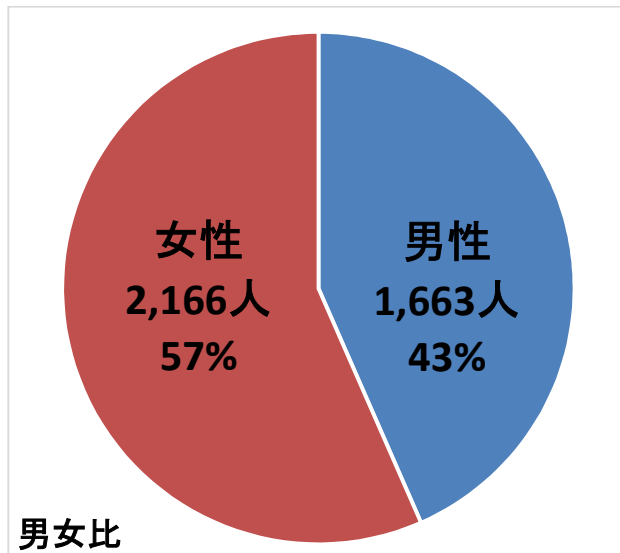
① 元気アップ高齢者の該当の有無

回答数	12,310人
該当	3,829人
非該当	8,481人



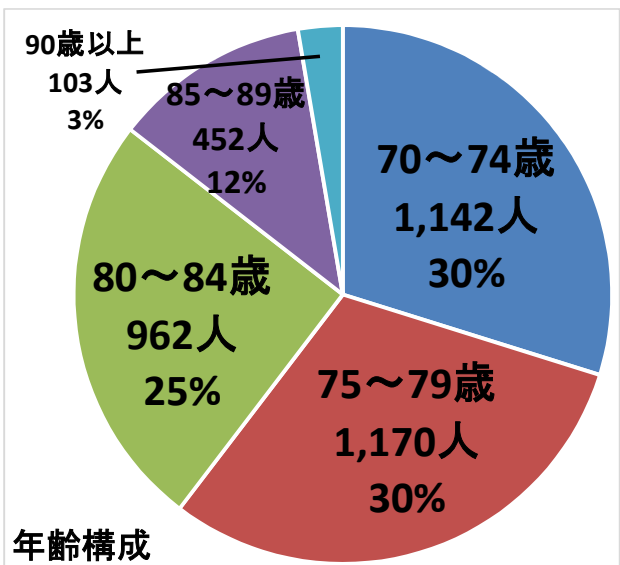
② 元気アップ高齢者の男女比

男性	1,663人
女性	2,166人
合計	3,829人



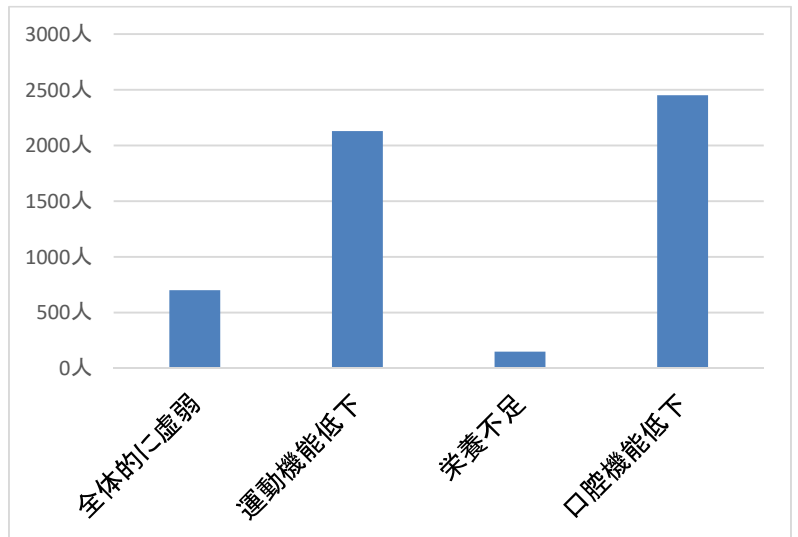
③ 元気アップ高齢者の年齢構成

70～74歳	1,142人
75～79歳	1,170人
80～84歳	962人
85～89歳	452人
90歳以上	103人
合計	3,829人



④ 元気アップ高齢者に該当された方で、要注意とされた項目別の該当数(複数該当含む)

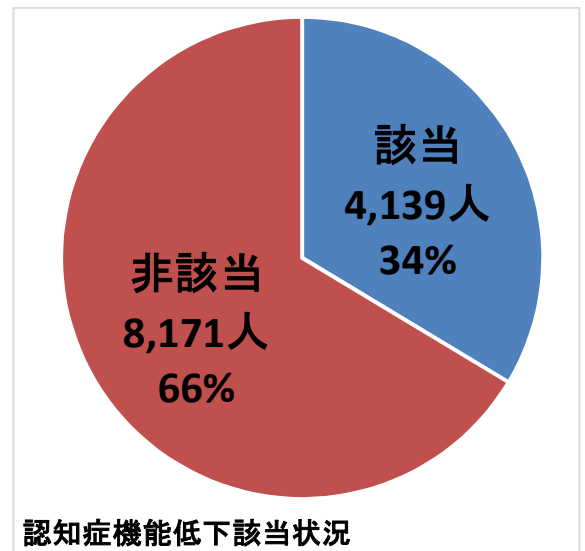
項目	
全体的に虚弱	700人
運動機能低下	2,128人
栄養不足	150人
口腔機能低下	2,452人



4. 認知機能低下について

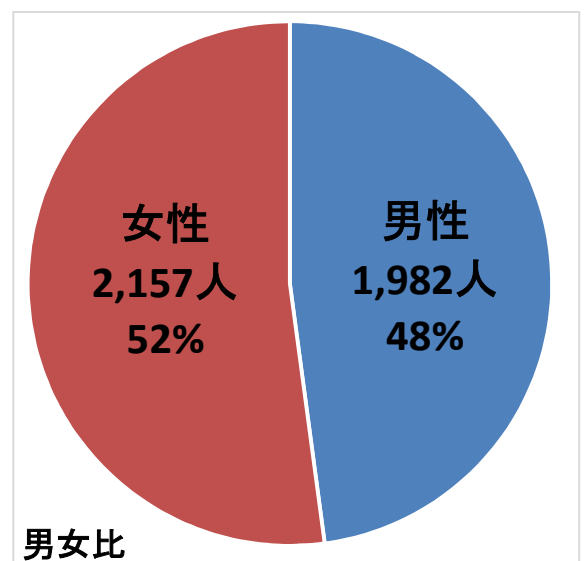
① 認知機能低下がみられる項目に該当があった方の割合

回答数	12,310人
該当	4,139人
非該当	8,171人



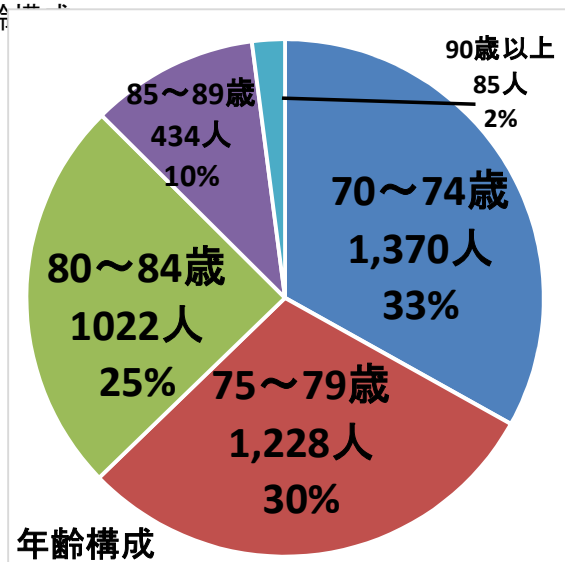
② 認知機能低下がみられる項目に該当があった方の男女比

該当者	4,139人
男性	1,982人
女性	2,157人



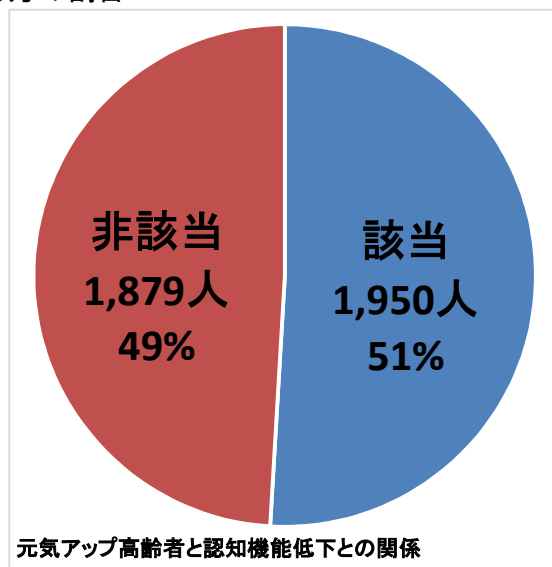
③ 認知機能低下がみられる項目に該当があった方の年齢構成

70～74歳	1,370人
75～79歳	1,228人
80～84歳	1022人
85～89歳	434人
90歳以上	85人
合計	4,139人



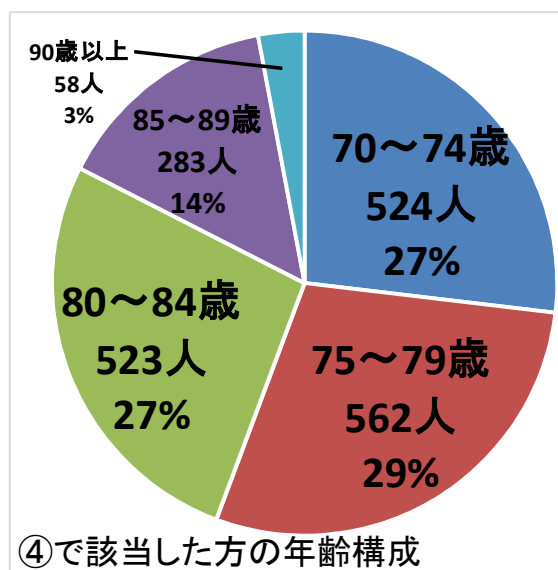
④ 元気アップ高齢者に該当し、認知症機能低下がみられる方の割合

元気アップ高齢者数		3,829人
認知機能低下がみられる項目に対して	該当	1,950人
	非該当	1,879人



⑤ ④で該当した方の年齢構成

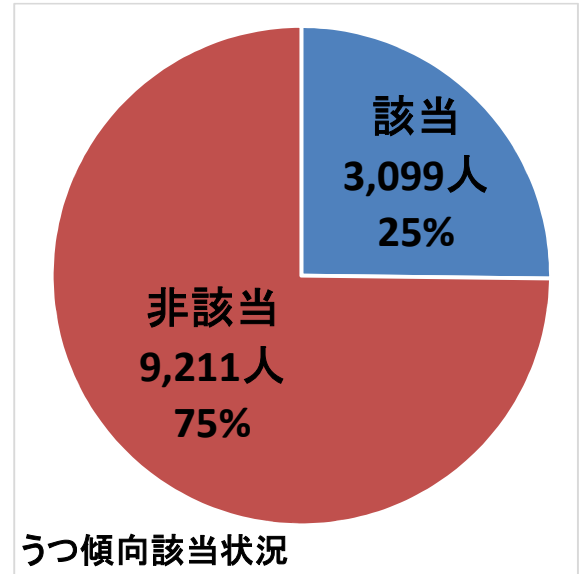
70～74歳	524人
75～79歳	562人
80～84歳	523人
85～89歳	283人
90歳以上	58人
合計	1,950人



5. うつについて

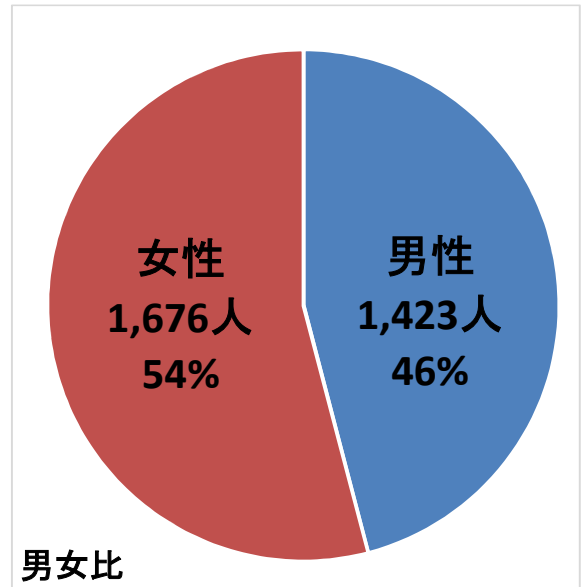
① うつ傾向がみられる項目に該当があった方の割合

回答数	12,310人
該当	3,099人
非該当	9,211人



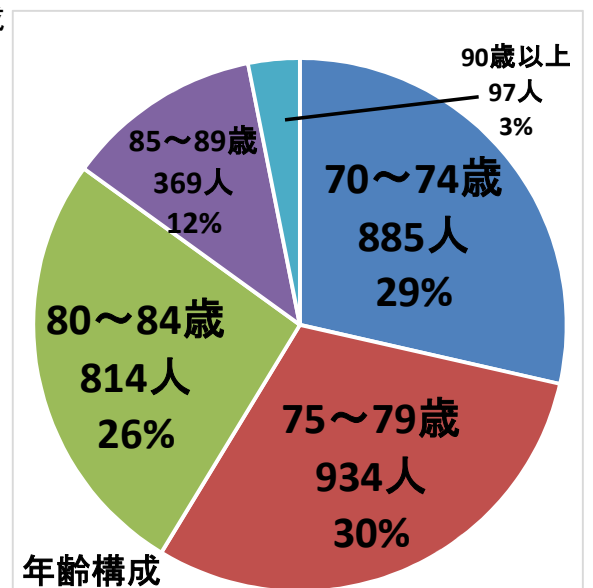
② うつ傾向がみられる項目に該当があった方の男女比

該当者	3,099人
男性	1,423人
女性	1,676人



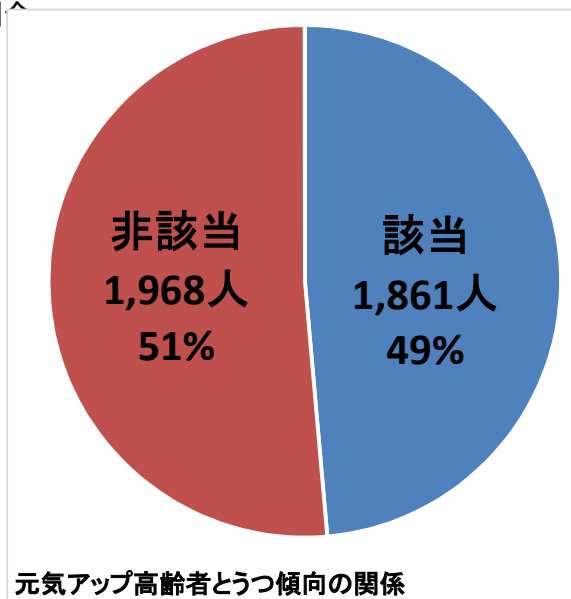
③ うつ傾向がみられる項目に該当があった方の年齢構成

70～74歳	885人
75～79歳	934人
80～84歳	814人
85～89歳	369人
90歳以上	97人
合計	3,099人



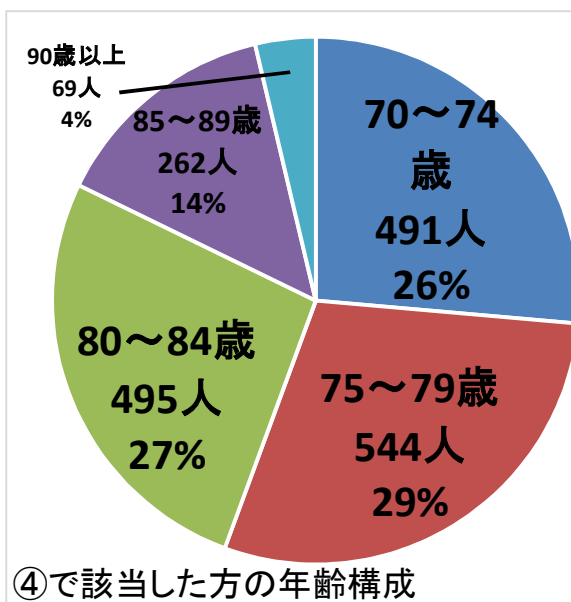
④ 元気アップ高齢者に該当し、うつ傾向がみられる方の割合

元気アップ高齢者数		3,829人
認知機能低下がみられる項目に対して	該当	1,861人
	非該当	1,968人



⑤ ④に該当した方の年齢構成

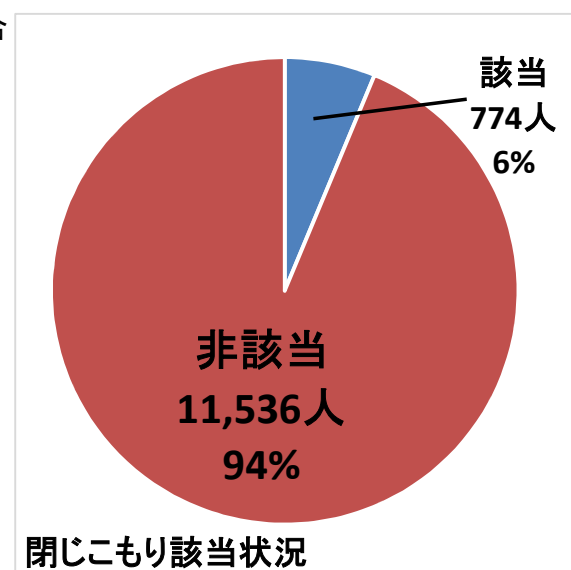
70～74歳	491人
75～79歳	544人
80～84歳	495人
85～89歳	262人
90歳以上	69人
合計	1,861人



6. 閉じこもりについて

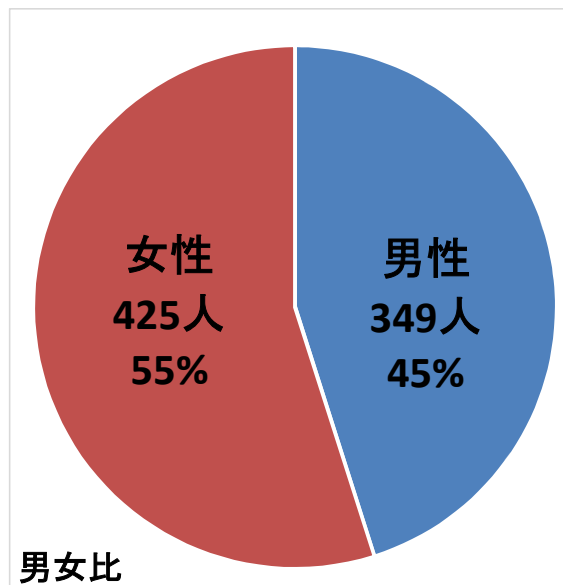
① 閉じこもり傾向がみられる項目に該当があった方の割合

回答数	12,310人
該当	774人
非該当	11,536人



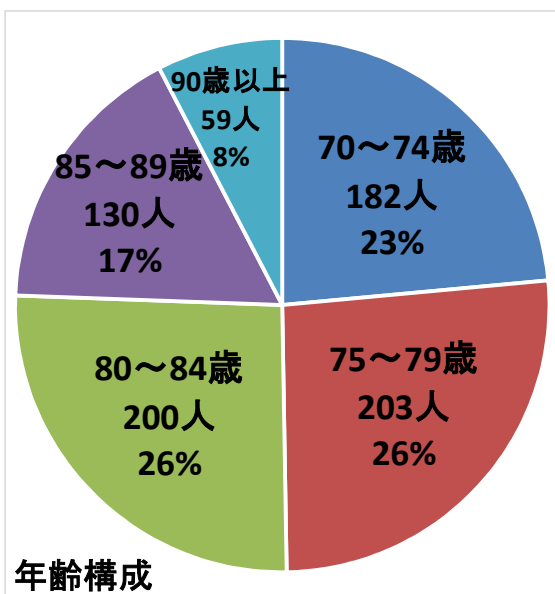
② 閉じこもり傾向がみられる項目に該当があった方の男女比

該当者	774人
男性	349人
女性	425人



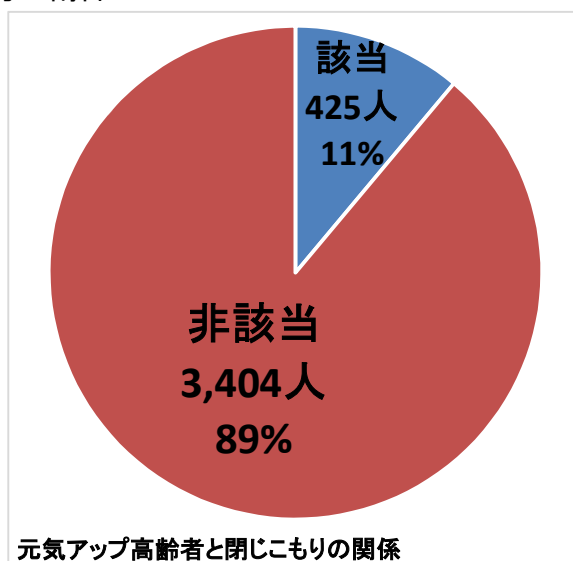
③ 閉じこもり傾向がみられる項目に該当があった方の年齢構成

70～74歳	182人
75～79歳	203人
80～84歳	200人
85～89歳	130人
90歳以上	59人
合計	774人



④ 元気アップ高齢者に該当し、閉じこもり傾向がみられる方の割合

元気アップ高齢者数		3,829人
閉じこもり傾向がみられる項目に対して	該当	425人
	非該当	3,404人

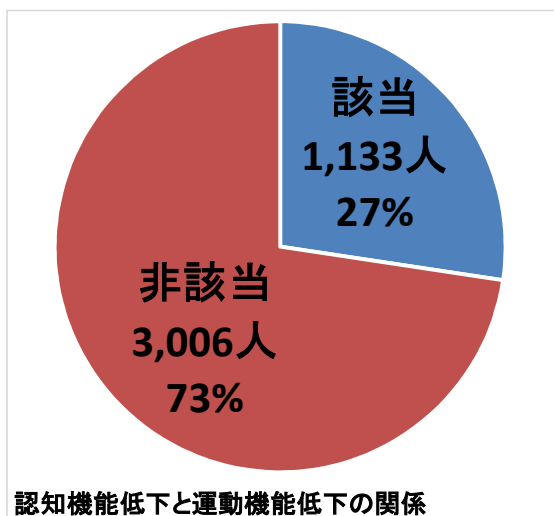


7. 認知機能低下・運動機能低下及び口腔機能低下の関係性

① 認知機能低下と運動機能低下の関係性

認知機能低下がみられ、運動機能が低下している方の割合

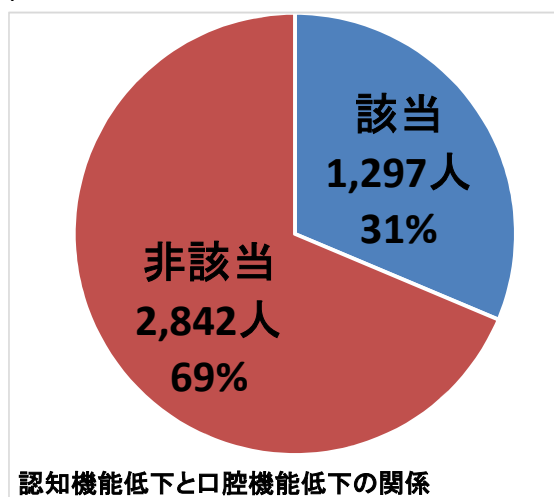
認知機能低下がみられる方		4,139人
運動機能低下がみられる項目に対して	該当	1,133人
	非該当	3,006人



② 認知機能低下と口腔機能低下の関係性

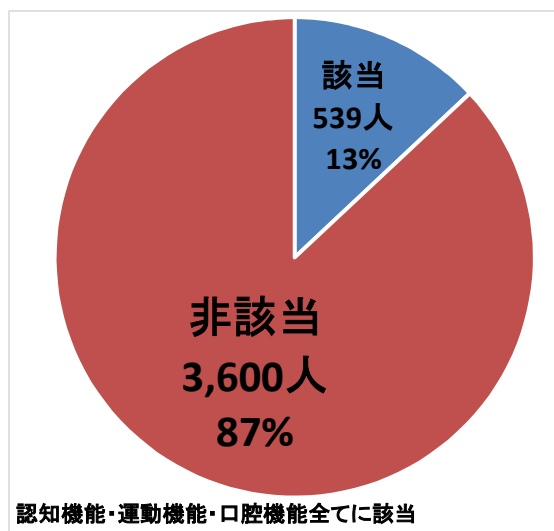
認知機能低下がみられ、口腔機能が低下している方の割合

認知機能低下がみられる方		4,139人
口腔機能低下がみられる項目に対して	該当	1,297人
	非該当	2,842人



③ 認知機能低下がみられ、運動機能低下と口腔機能低下両方が該当している方の割合

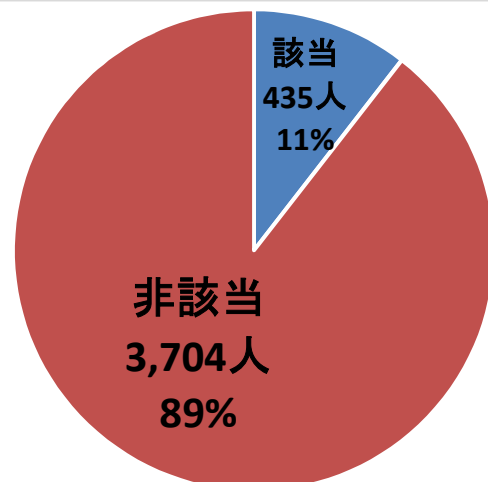
認知機能低下がみられる方		4,139人
運動機能低下及び口腔機能低下の項目の両方に対して	該当	539人
	非該当	3,600人



8. 認知症機能低下・閉じこもり・元気アップ高齢者の関係性

① 認知症機能低下がみられ、閉じこもり傾向がある方の割合

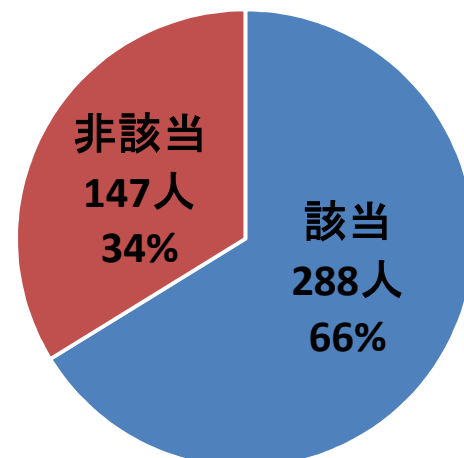
認知症機能低下がみられる方		4,139人
閉じこもり傾向がある項目に対して	該当	435人
	非該当	3,704人



認知症機能低下と閉じこもりの関係

② ①で該当した方で元気アップ高齢者にも該当している割合

認知症機能低下と閉じこもり傾向に該当		435人
元気アップ高齢者の項目に対して	該当	288人
	非該当	147人

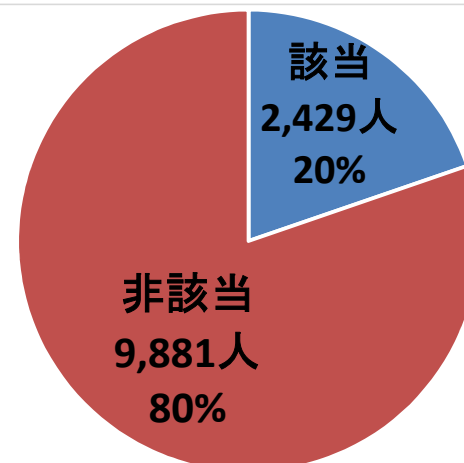


認知症機能低下・閉じこもり・元気アップ高齢者に該当

9. 聴力について

① 人の話が聞き取れず、何度も聞き返したことがあった方

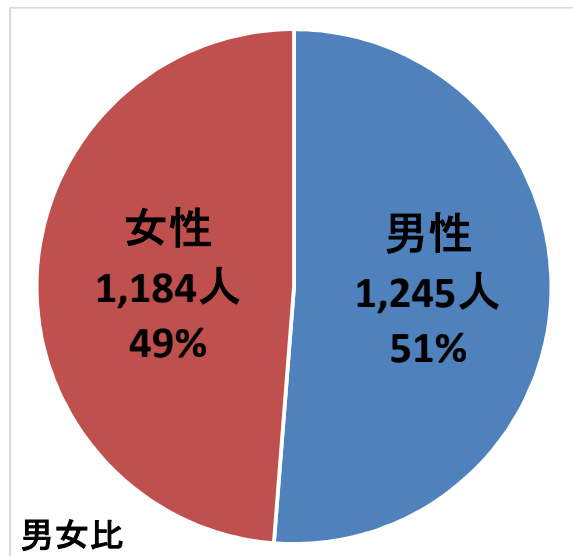
回答数	12,310人
該当	2,429人
非該当	9,881人



人の話が聞き取れず、何度も聞き返すことがあったか

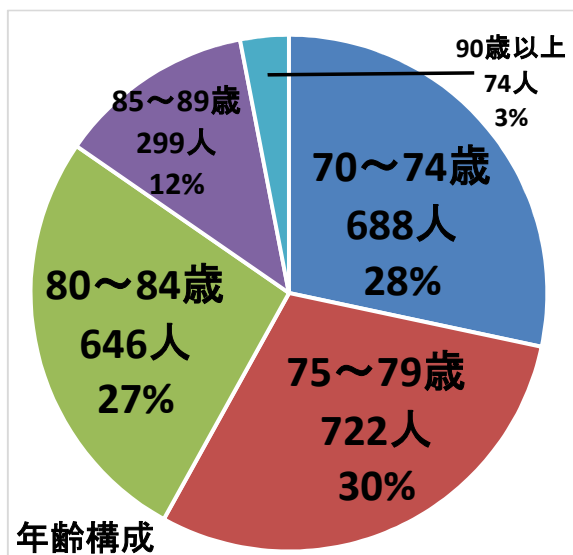
② 人の話が聞き取れず、何度も聞き返したことがあった方の男女比

該当数	2,429人
男性	1,245人
女性	1,184人



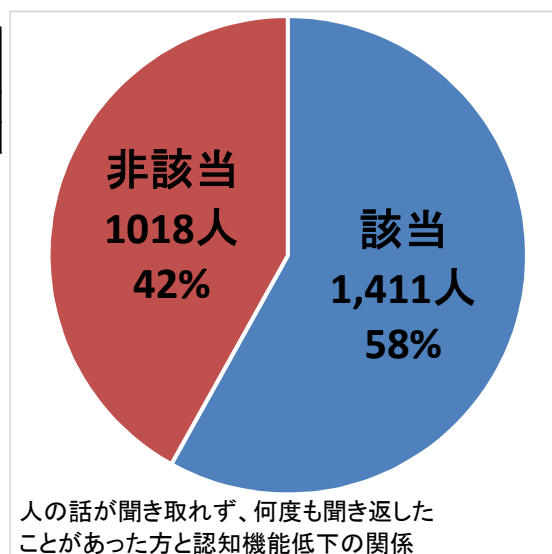
③ 人の話が聞き取れず、何度も聞き返したことがあった方の年齢構成

70～74歳	688人
75～79歳	722人
80～84歳	646人
85～89歳	299人
90歳以上	74人
合計	2429人



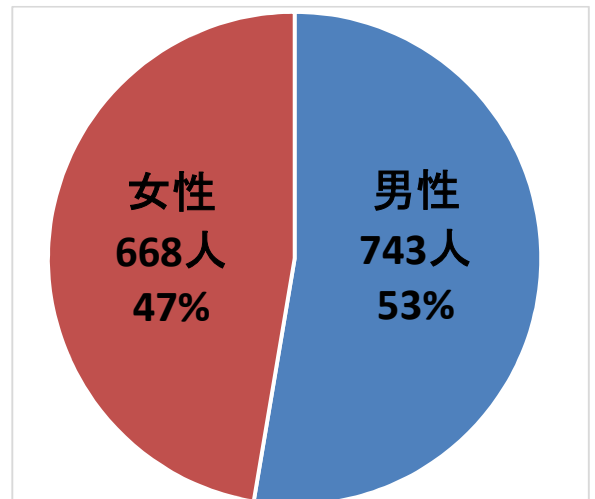
④ 人の話が聞き取れず、何度も聞き返したことがあった方で認知機能低下に該当した方

人の話が聞き取れず、何度も聞き返したことがあった方		2,429人
認知機能低下の項目に	該当	1,411人
	非該当	1,018人



⑤ ④で該当した方の男女比

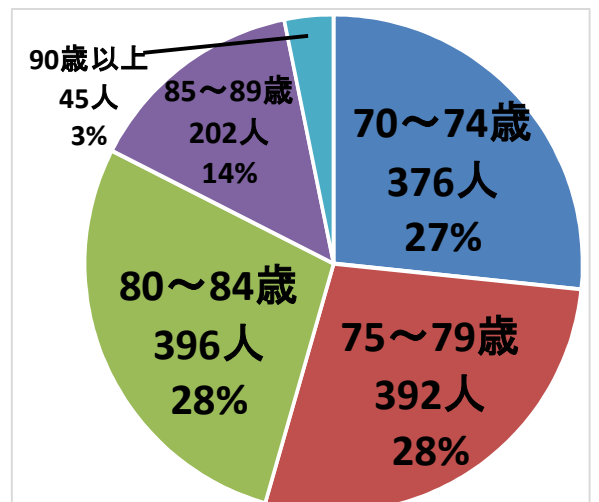
該当者	1,411人
男性	743人
女性	668人



④で該当した方の男女比

⑥ ④で該当した方の年齢構成

70～74歳	376人
75～79歳	392人
80～84歳	396人
85～89歳	202人
90歳以上	45人
合計	1,411人



④で該当した方の年齢構成