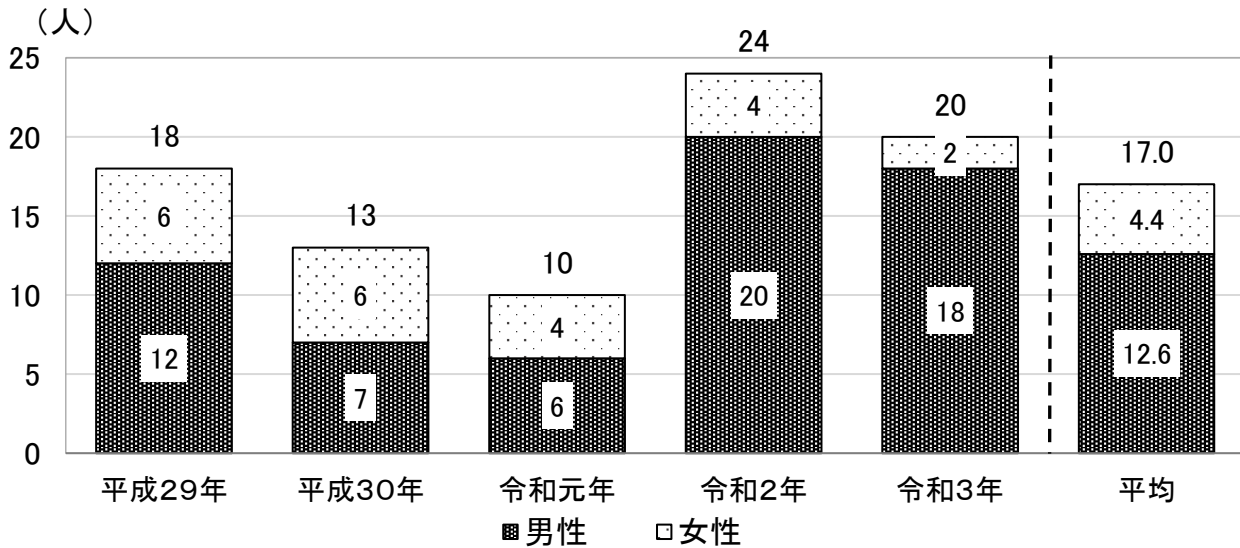


## あま市の自殺に関する統計

(内閣府・厚生労働省「地域における自殺の基礎資料」より作成)

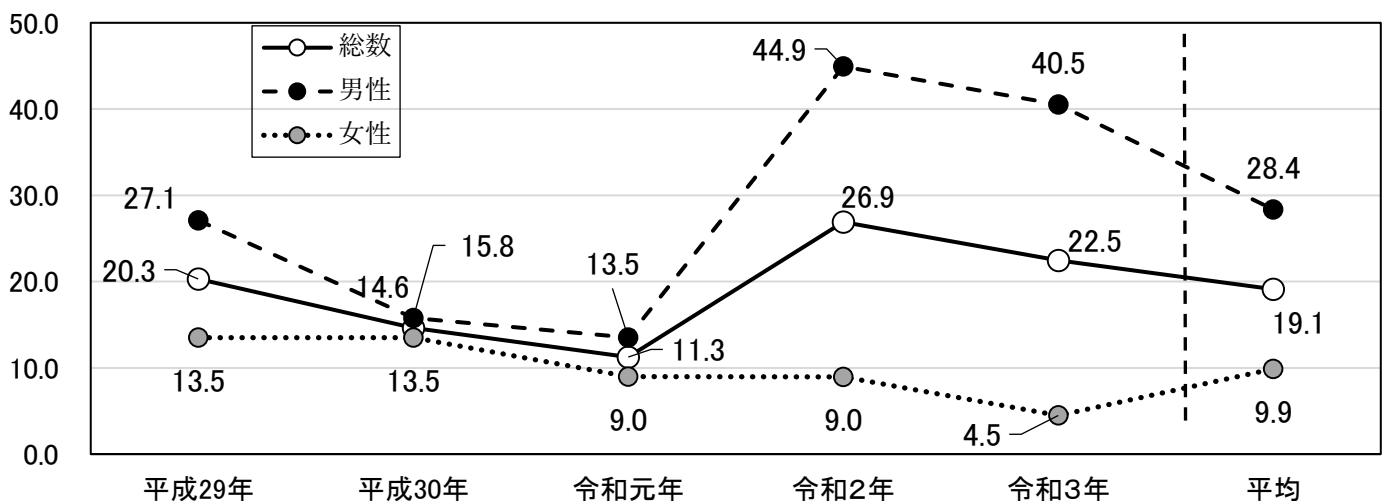
### 1 【自殺者数の推移】



平成29年～ 令和3年平均	総数	男	女
自殺者数	17.0	12.6	4.4
自殺死亡率	19.1	28.4	9.9

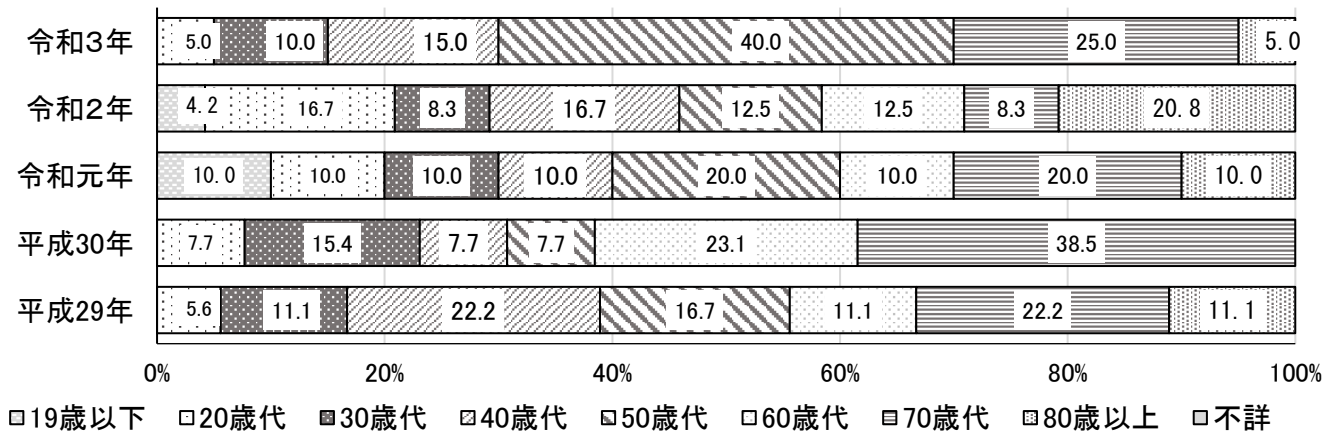
あま市の自殺者数と自殺死亡率は、平成29年～令和3年の平均で自殺者数が17.0人、自殺死亡率(10万人対)が19.1となっています。(警察庁「自殺統計」数値)  
平成29年から減少傾向だったが、令和2年は男性自殺者数20人、令和3年は18人と平成30年と比較して約3倍となっています。

### 2 【自殺死亡率(人口10万人対)の推移】



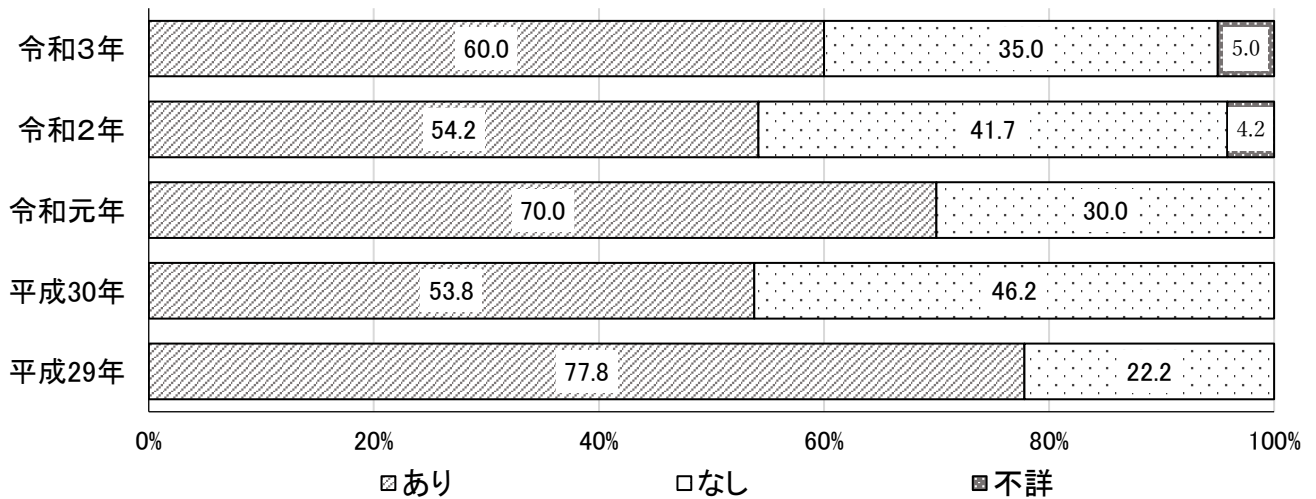
令和3年  
**【国】** 全体 16.8 (男 22.90 女 11.0)  
**【県】** 全体 15.8 (男 20.63 女 10.89)  
**【あま市】** 全体 22.5 (男 40.50 女 4.50)

### 3 【年代別自殺者割合の推移】

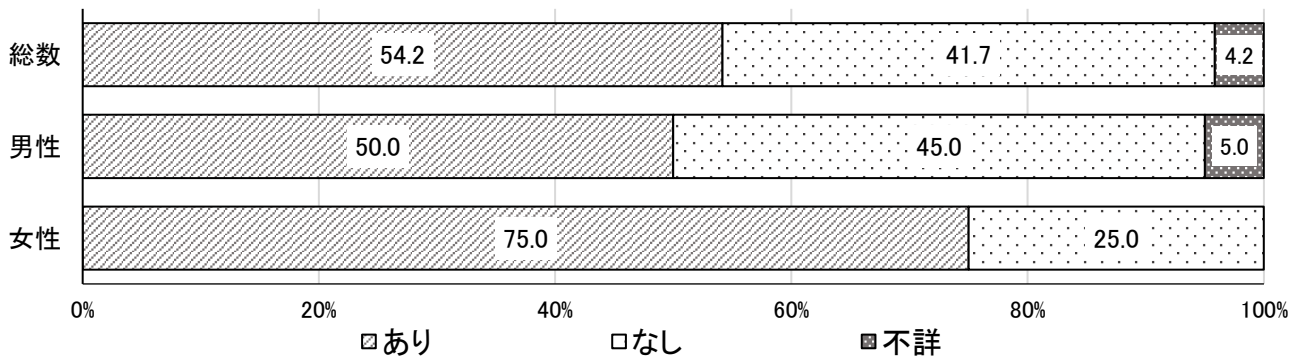


平成 29 年は 40・50 歳代の自殺死亡者が多く、平成 30 年は 60・70 歳代、令和元年は 50 歳代、令和2年は 19 歳以下・20 歳代が多くみられました。令和 3 年は 50 歳代が 40.0%で最も多くみられました。また自殺死亡者全体で令和3年は、20～59 歳の働き盛りの年代が 70.0%を占め、60 歳以上で 30.0%を占めています。

### 4 【同居人有無別自殺者割合の推移】

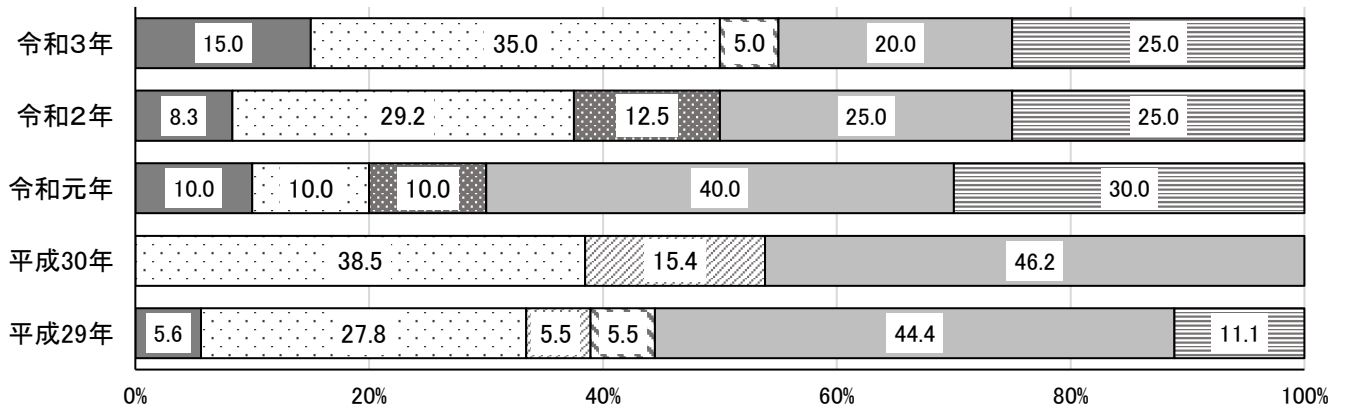


### 5 【同居人有無別・男女別自殺者割合(平成 29 年～令和 3 年総数)】



同居人有無別自殺者割合の推移は、令和元年は自殺死亡者 70%が同居人「あり」でしたが、令和2年は同居人「あり」が 54.2%、令和3年では同居人「あり」が 60%でした。平成 29 年～令和 3 年総数の同居人有無別・男女別割合では、男性 50%、女性 75%が同居人「あり」となっており、男性より女性に同居人「あり」が多くみられました。

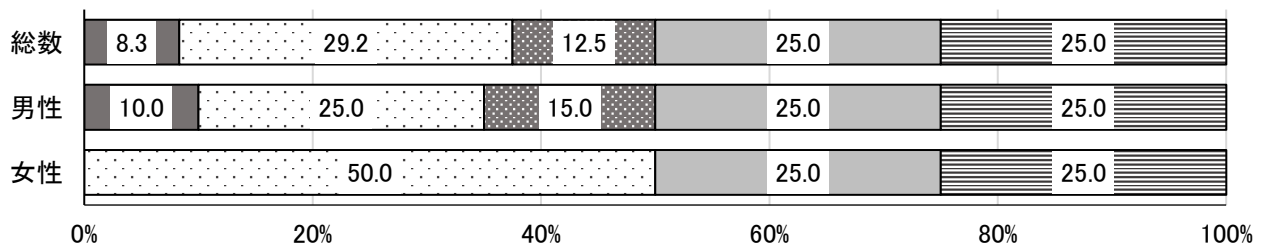
## 6 【職業別自殺者割合の推移】



■自営業・家族従事者 □被雇用・勤め人 ■学生・生徒等 □主婦 □失業者 □年金・雇用保険等生活者 ■その他の無職者 □不詳

## 7 【職業別・男女別自殺者割合(平成28年～令和2年総数)】

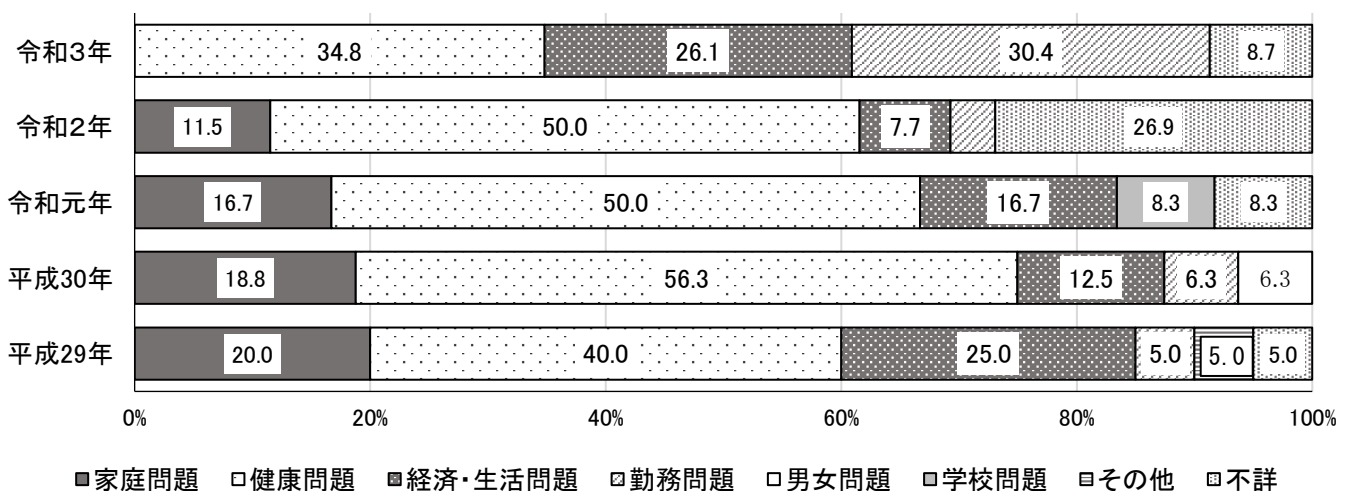
R3 男性女性別データなし



■自営業・家族従事者 □被雇用・勤め人 ■学生・生徒等 □主婦 □失業者 □年金・雇用保険等生活者 ■その他の無職者 □不詳

職業別自殺者割合の推移では、年により変化が大きい状況となっていますが、令和2年は「被雇用・勤め人」は29.2%、令和3年は35.0%と最も高く、自営業・家族従事者も15.0%を占めています。  
職業別・男女別自殺者割合の平成28年～令和2年総数で、男性は「被雇用・勤め人」、「年金・雇用保険等生活者」、「その他の無職者」の割合が多く、女性は「被雇用・勤め人」の割合が半数を占めています。

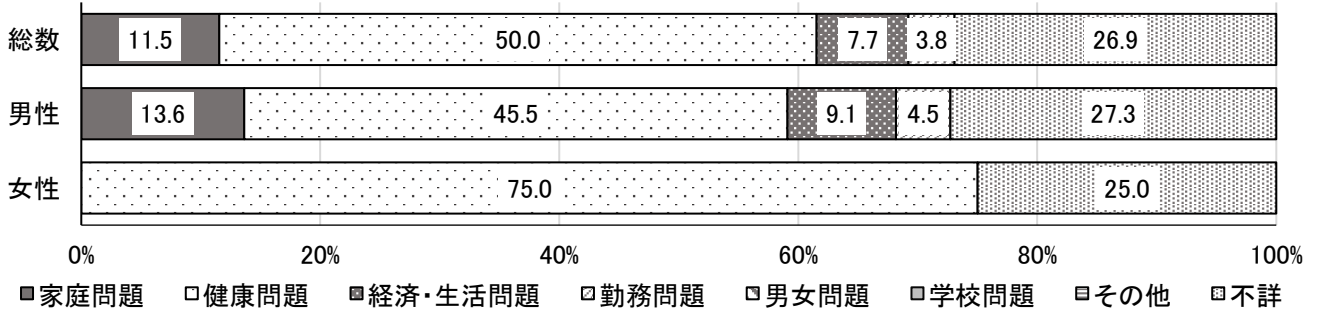
## 8 【原因別自殺者割合の推移】



■家庭問題 □健康問題 ■経済・生活問題 □勤務問題 □男女問題 □学校問題 ■その他 □不詳

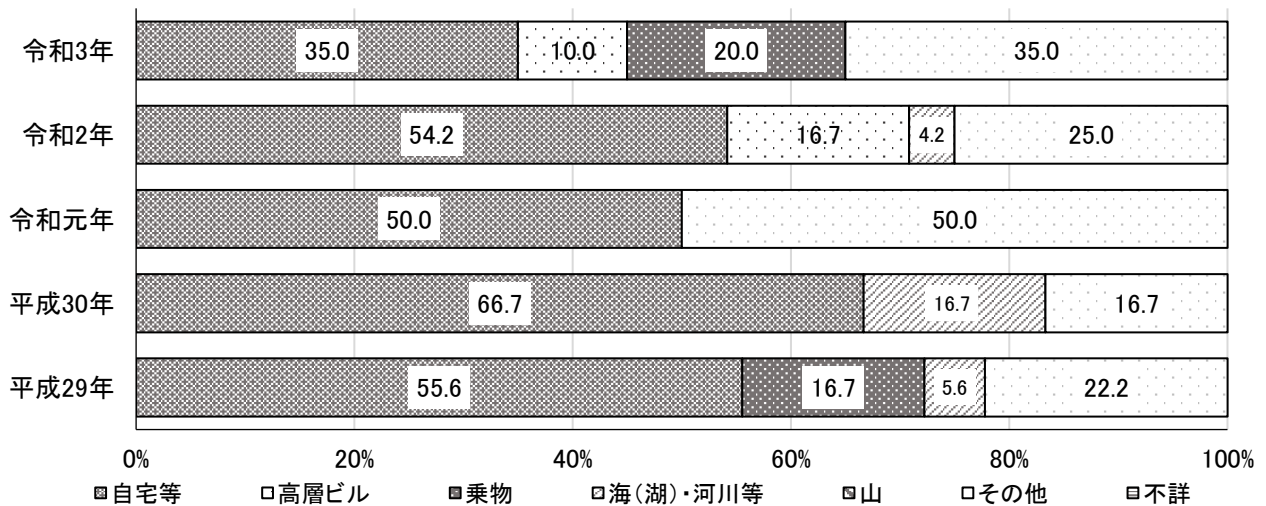
9 【原因別・男女別自殺者割合(平成 28 年～令和 2 年総数)】

R3 男性女性別データなし



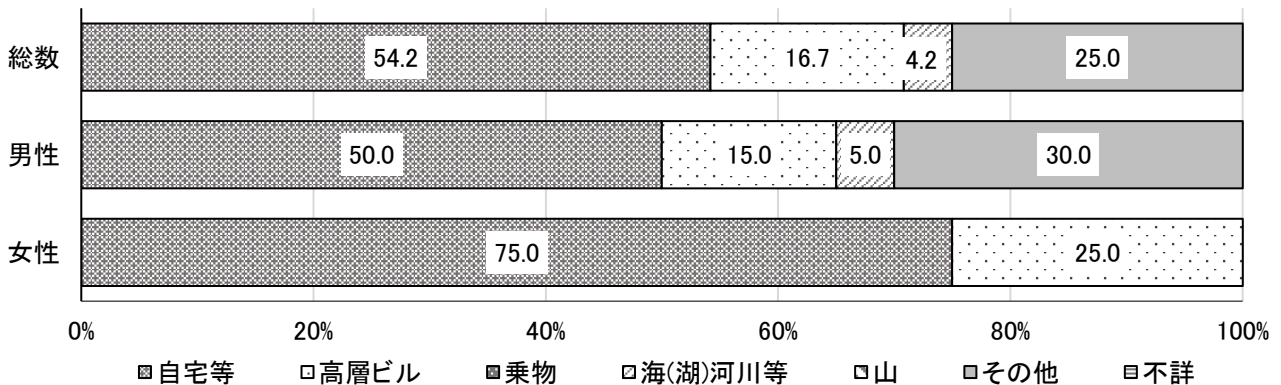
原因・動機別自殺者割合の推移は、令和 2 年まで「健康問題」の割合が高く、全体の約 5 割を占めています。令和 3 年は「健康問題」も最も高くなっていますが、「経済問題」・「勤務問題」が高くなっている状況です。  
平成 28～令和 2 年総数の原因別・男女別自殺者割合では、男性より女性において「健康問題」が 75% と高くなっています。

10 【場所別自殺者割合の推移】



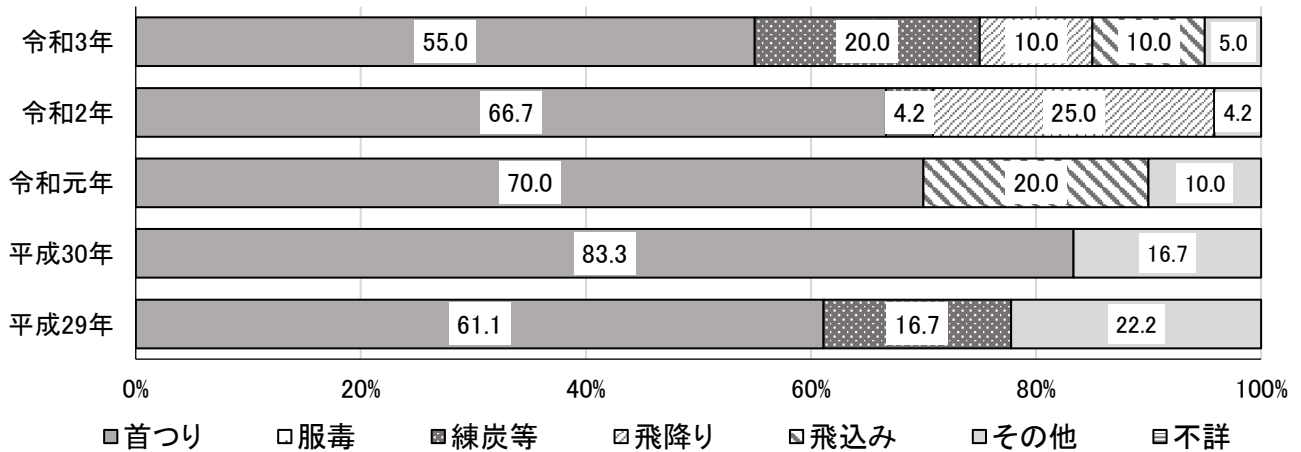
11 【場所別・男女別自殺者割合(平成 28 年～令和 2 年総数)】

R3 男性女性別データなし



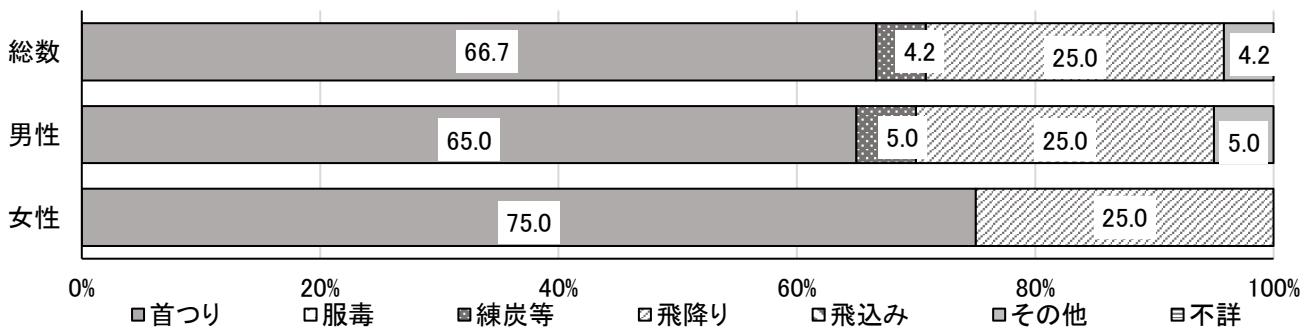
場所別自殺者割合の推移は、平成 29 年～令和 2 年は「自宅等」の割合が半分以上を占めていました。令和 3 年は「乗物」の割合が高くなっています。  
平成 28 年～令和 2 年総数の場所別・男女別自殺者割合は、男性より女性の方が自宅等の割合が高い状況です。

## 12 【企図別自殺者割合の推移】



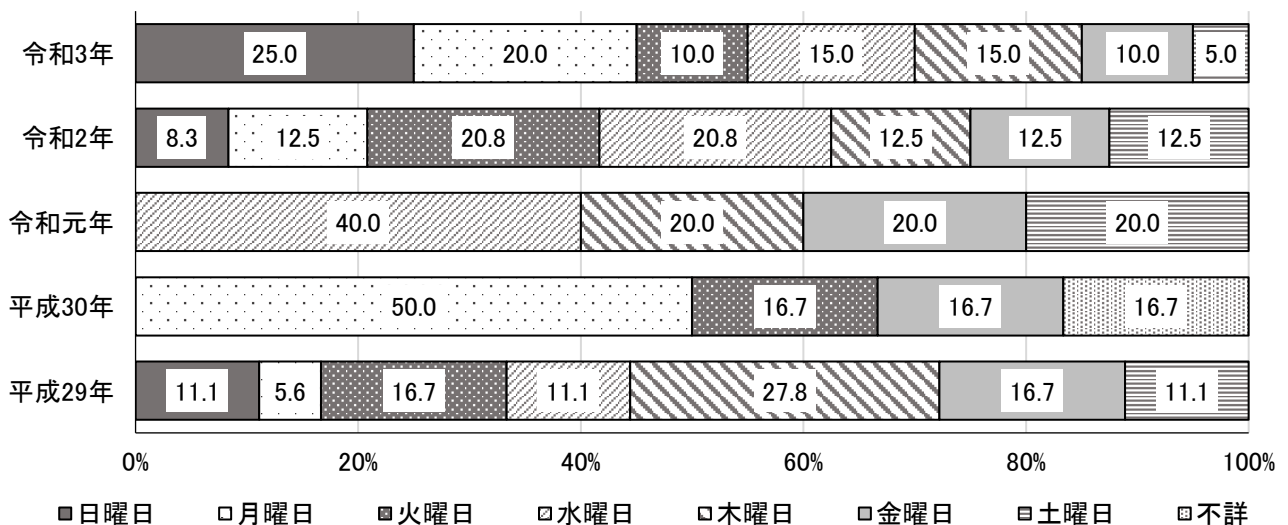
## 13 【企図別・男女別自殺者割合(平成28年～令和2年総数)】

R3 男性女性別データなし

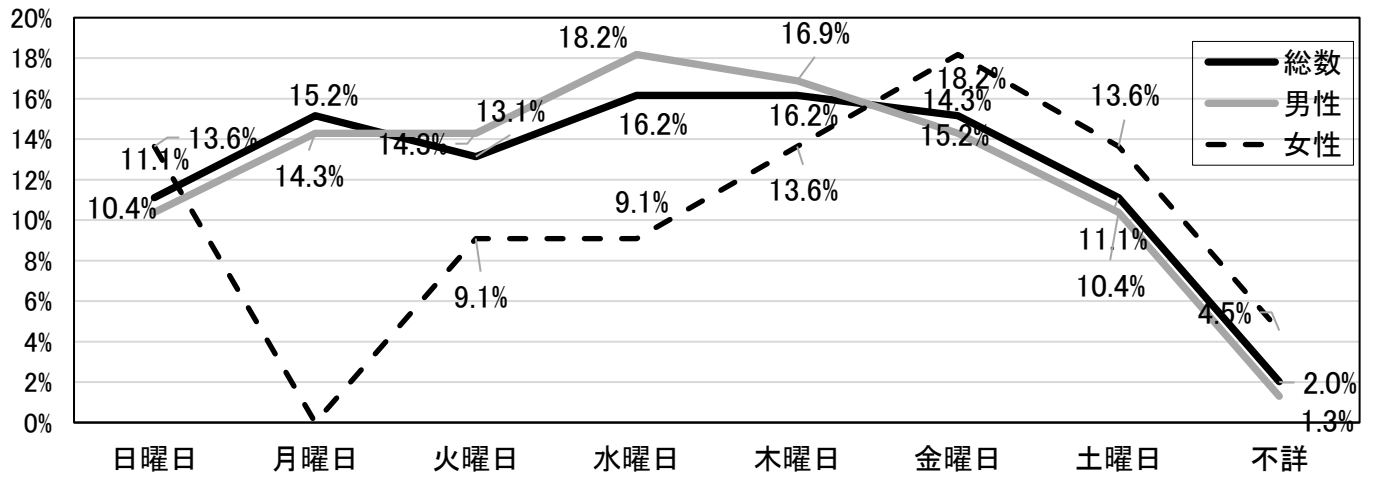


企図別自殺者割合の推移は、「首つり」の割合が毎年高くなっています。  
 令和3年は「首つり」の割合が55%と例年よりやや下がり、「練炭等」「飛び降り」「飛び込み」がありました。  
 企図別・男女別自殺者割合の平成28年～令和2年総数では、男女ともに「首つり」が最も多くなっています。

## 14 【曜日別自殺者割合の推移】



15 【曜日別・男女別自殺者割合(平成29年～令和3年総数)】

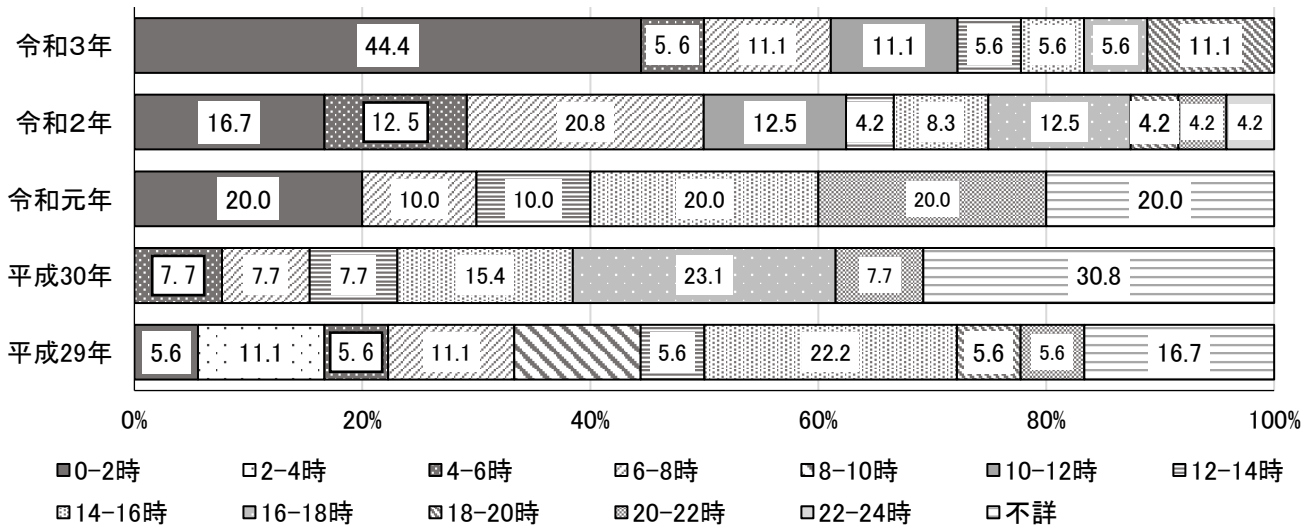


曜日別自殺者割合の推移は、その年により状況が異なっています。

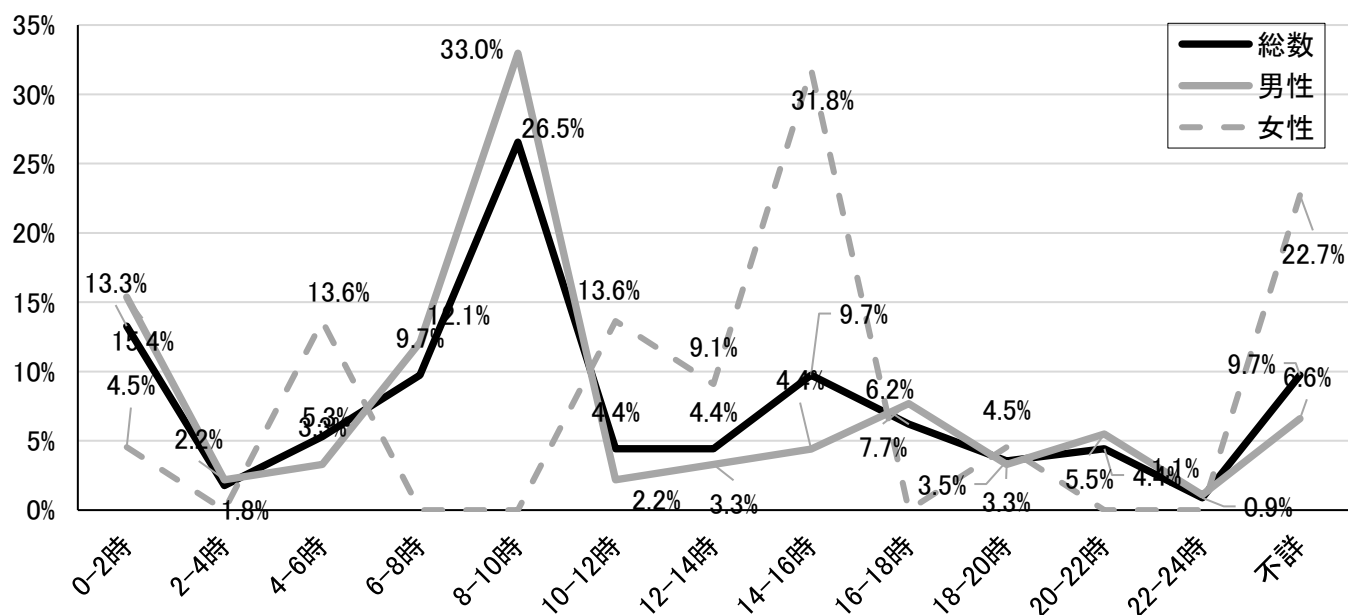
令和2年は、「火曜日」と「水曜日」の割合が多くなっていますが、令和3年は、どの曜日も発生しており、特に「日曜日」と「月曜日」が多くなっています。

平成29年～令和3年総数の曜日別・男女別自殺者割合では、男性は「日曜日」から「金曜日」、女性は「木曜日」から「金曜日」にかけて多くなっています。

16 【時間別自殺者割合の推移】

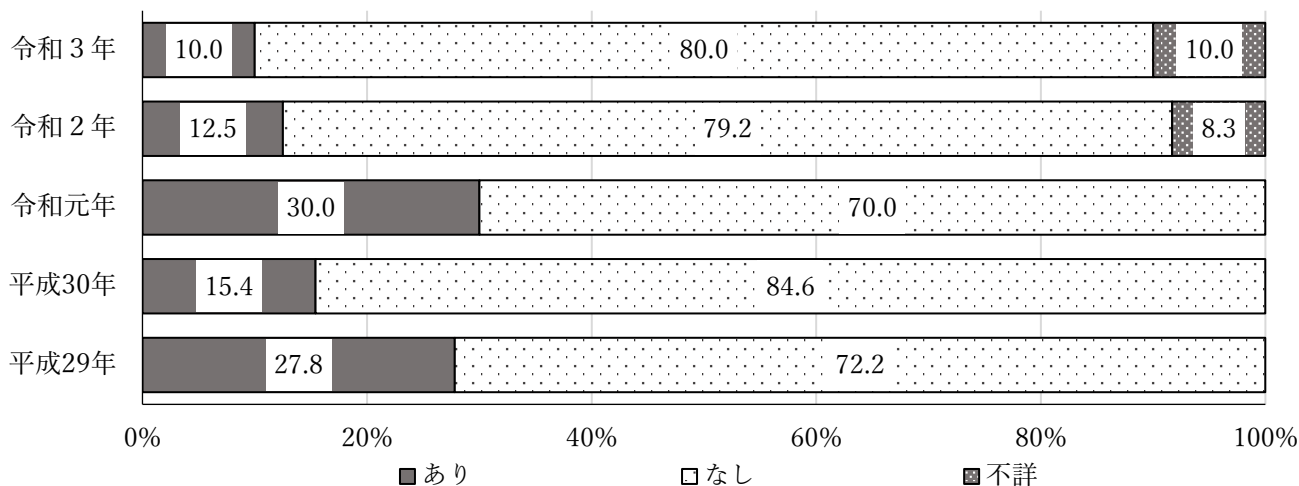


17 【時間別・男女別自殺者割合(平成 29 年～令和 3 年総数)】



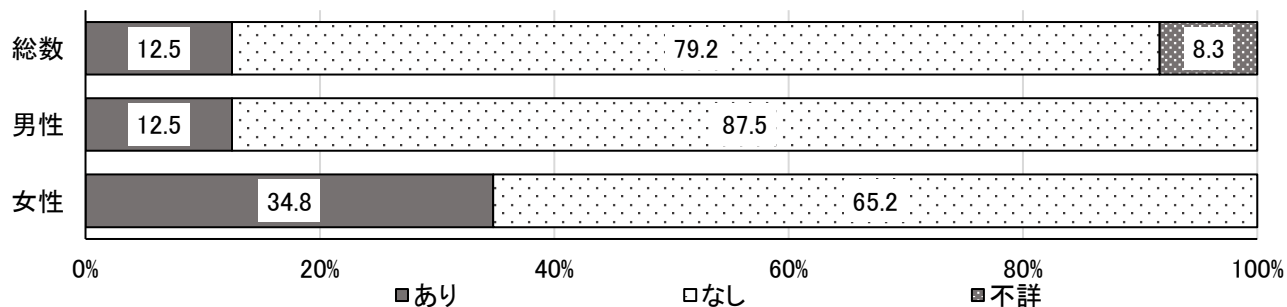
時間別自殺者割合の推移は、年によって変動はありますが、令和 3 年は「0～2 時」の時間帯の割合が 44.4%と高くなっています。  
 時間別・男女別自殺者割合では、平成 29 年～令和 3 年総数で、男性は「8 時から 10 時」が多く、女性では「14～16 時」の割合が高くなっています。

18 【未遂歴別自殺者割合の推移】



19 【未遂歴別・男女別自殺者割合(平成 28 年～令和 2 年総数)】

R3 男性女性別データなし



未遂歴別自殺者割合の推移は、平成 29 年～令和 2 年にかけて未遂歴「なし」の割合が多くなっています。令和 3 年も、80%と高くなっています。  
 未遂歴別・男女別自殺者割合の平成 28 年～令和 2 年総数では、男性は未遂歴「なし」の割合が 87.5%と多くっており、女性は未遂歴「あり」の割合が男性に比べ高くなっています。